



PREFEITURA MUNICIPAL DE PEDRA PRETA

DEPARTAMENTO DE CONTABILIDADE

RELATÓRIO RESUMIDO DE EXECUÇÃO ORÇAMENTARIA SIMPLIFICADO

PERÍODO: 01º BIMESTRE DE 2026



PREFEITURA MUNICIPAL DE PEDRA PRETA

DEPARTAMENTO DE CONTABILIDADE

INDICE GERAL

- 1 - Recibo de Entrega da Declaração
- 2 - Declaração Completa
- 3 - Publicação do Recibo e Declaração no Portal da AMM

Relatório Resumido de Execução Orçamentária Simplificado

Prefeitura Municipal de Pedra Preta - MT (Poder Executivo)

CNPJ:

Exercício: 2026

Período de referência: 1º bimestre

RREO-Anexo 01 | Tabela 1.0 - Balanço Orçamentário

Receitas Orçamentárias	Estágios da Receita Orçamentária							SALDO (a-c)
	PREVISÃO INICIAL	PREVISÃO ATUALIZADA (a)	RECEITAS REALIZADAS					
			No Bimestre (b)	% (b/a)	Até o Bimestre (c)	% (c/a)		
Receitas Orçamentárias	-	-	-	-	-	-	-	
RECEITAS (EXCETO INTRA-ORÇAMENTÁRIAS) (I)	153.163.237,09	153.663.237,09	23.217.498,79	15,11	23.217.498,79	15,11	130.445.738,30	
RECEITAS CORRENTES	145.265.492,59	145.765.492,59	22.191.513,47	15,22	22.191.513,47	15,22	123.573.979,12	
IMPOSTOS, TAXAS E CONTRIBUIÇÕES DE MELHORIA	15.893.035,11	15.893.035,11	3.092.475,26	19,46	3.092.475,26	19,46	12.800.559,85	
Impostos	14.811.271,75	14.811.271,75	2.927.628,34	19,77	2.927.628,34	19,77	11.883.643,41	
Taxas	1.081.763,36	1.081.763,36	164.846,92	15,24	164.846,92	15,24	916.916,44	
Contribuição de Melhoria	0,00	0,00	0,00	0,00	0,00	0,00	0,00	
CONTRIBUIÇÕES	3.132.000,00	3.132.000,00	241.231,85	7,70	241.231,85	7,70	2.890.768,15	
Contribuições Sociais	0,00	0,00	0,00	0,00	0,00	0,00	0,00	
Contribuições Econômicas	0,00	0,00	0,00	0,00	0,00	0,00	0,00	
Contribuições para Entidades Privadas de Serviço Social e de Formação Profissional	0,00	0,00	0,00	0,00	0,00	0,00	0,00	
Contribuição para o Custeio do Serviço de Iluminação Pública	3.132.000,00	3.132.000,00	241.231,85	7,70	241.231,85	7,70	2.890.768,15	
RECEITA PATRIMONIAL	3.360.989,00	3.360.989,00	815.335,49	24,26	815.335,49	24,26	2.545.653,51	
Exploração do Patrimônio Imobiliário do Estado	0,00	0,00	0,00	0,00	0,00	0,00	0,00	
Valores Mobiliários	3.360.989,00	3.360.989,00	815.335,49	24,26	815.335,49	24,26	2.545.653,51	
Delegação de Serviços Públicos Mediante Concessão, Permissão, Autorização ou Licença	0,00	0,00	0,00	0,00	0,00	0,00	0,00	
Exploração de Recursos Naturais	0,00	0,00	0,00	0,00	0,00	0,00	0,00	
Exploração do Patrimônio Intangível	0,00	0,00	0,00	0,00	0,00	0,00	0,00	
Cessão de Direitos	0,00	0,00	0,00	0,00	0,00	0,00	0,00	
Demais Receitas Patrimoniais	0,00	0,00	0,00	0,00	0,00	0,00	0,00	
RECEITA AGROPECUÁRIA	0,00	0,00	0,00	0,00	0,00	0,00	0,00	
RECEITA INDUSTRIAL	0,00	0,00	0,00	0,00	0,00	0,00	0,00	
RECEITA DE SERVIÇOS	0,00	0,00	0,00	0,00	0,00	0,00	0,00	
Serviços Administrativos e Comerciais Gerais	0,00	0,00	0,00	0,00	0,00	0,00	0,00	
Serviços e Atividades Referentes à Navegação e ao Transporte	0,00	0,00	0,00	0,00	0,00	0,00	0,00	
Serviços e Atividades Referentes à Saúde	0,00	0,00	0,00	0,00	0,00	0,00	0,00	
Serviços e Atividades Financeiras	0,00	0,00	0,00	0,00	0,00	0,00	0,00	
Outros Serviços	0,00	0,00	0,00	0,00	0,00	0,00	0,00	
TRANSFERÊNCIAS CORRENTES	122.596.271,70	123.096.271,70	17.955.536,83	14,59	17.955.536,83	14,59	105.140.734,87	
Transferências da União e de suas Entidades	41.522.125,70	41.522.125,70	6.400.400,57	15,41	6.400.400,57	15,41	35.121.725,13	
Transferências dos Estados e do Distrito Federal e de suas Entidades	59.074.146,00	59.574.146,00	7.782.176,22	13,06	7.782.176,22	13,06	51.791.969,78	
Transferências dos Municípios e de suas Entidades	0,00	0,00	0,00	0,00	0,00	0,00	0,00	
Transferências de Instituições Privadas	0,00	0,00	0,00	0,00	0,00	0,00	0,00	
Transferências de Outras Instituições Públicas	22.000.000,00	22.000.000,00	3.772.960,04	17,15	3.772.960,04	17,15	18.227.039,96	
Transferências do Exterior	0,00	0,00	0,00	0,00	0,00	0,00	0,00	
Demais Transferências Correntes	0,00	0,00	0,00	0,00	0,00	0,00	0,00	
OUTRAS RECEITAS CORRENTES	283.196,78	283.196,78	86.934,04	30,70	86.934,04	30,70	196.262,74	
Multas Administrativas, Contratuais e Judiciais	34.791,60	34.791,60	62.868,11	180,70	62.868,11	180,70	-28.076,51	
Indenizações, Restituições e Ressarcimentos	248.405,18	248.405,18	14.441,70	5,81	14.441,70	5,81	233.963,48	
Bens, Direitos e Valores Incorporados ao Patrimônio Público	0,00	0,00	0,00	0,00	0,00	0,00	0,00	
Multas e Juros de Mora das Receitas de Capital	0,00	0,00	0,00	0,00	0,00	0,00	0,00	
Demais Receitas Correntes	0,00	0,00	9.624,23	0,00	9.624,23	0,00	-9.624,23	

Relatório Resumido de Execução Orçamentária Simplificado

Prefeitura Municipal de Pedra Preta - MT (Poder Executivo)

CNPJ:

Exercício: 2026

Período de referência: 1º bimestre

Receitas Orçamentárias	Estágios da Receita Orçamentária								
	PREVISÃO INICIAL	PREVISÃO ATUALIZADA (a)	RECEITAS REALIZADAS						SALDO (a-c)
			No Bimestre (b)	% (b/a)	Até o Bimestre (c)	% (c/a)			
RECEITAS DE CAPITAL	7.897.744,50	7.897.744,50	1.025.985,32	12,99	1.025.985,32	12,99	6.871.759,18		
OPERAÇÕES DE CRÉDITO	0,00	0,00	0,00	0,00	0,00	0,00	0,00		
Operações de Crédito - Mercado Interno	0,00	0,00	0,00	0,00	0,00	0,00	0,00		
Operações de Crédito - Mercado Externo	0,00	0,00	0,00	0,00	0,00	0,00	0,00		
ALIENAÇÃO DE BENS	0,00	0,00	0,00	0,00	0,00	0,00	0,00		
Alienação de Bens Móveis	0,00	0,00	0,00	0,00	0,00	0,00	0,00		
Alienação de Bens Imóveis	0,00	0,00	0,00	0,00	0,00	0,00	0,00		
Alienação de Bens Intangíveis	0,00	0,00	0,00	0,00	0,00	0,00	0,00		
AMORTIZAÇÕES DE EMPRÉSTIMOS	0,00	0,00	0,00	0,00	0,00	0,00	0,00		
TRANSFERÊNCIAS DE CAPITAL	7.897.744,50	7.897.744,50	1.025.985,32	12,99	1.025.985,32	12,99	6.871.759,18		
Transferências da União e de suas Entidades	7.897.744,50	7.897.744,50	57.400,30	0,73	57.400,30	0,73	7.840.344,20		
Transferências dos Estados e do Distrito Federal e de suas Entidades	0,00	0,00	968.585,02	0,00	968.585,02	0,00	-968.585,02		
Transferências dos Municípios e de suas Entidades	0,00	0,00	0,00	0,00	0,00	0,00	0,00		
Transferências de Instituições Privadas	0,00	0,00	0,00	0,00	0,00	0,00	0,00		
Transferências de Outras Instituições Públicas	0,00	0,00	0,00	0,00	0,00	0,00	0,00		
Transferências do Exterior	0,00	0,00	0,00	0,00	0,00	0,00	0,00		
Demais Transferências de Capital	0,00	0,00	0,00	0,00	0,00	0,00	0,00		
OUTRAS RECEITAS DE CAPITAL	0,00	0,00	0,00	0,00	0,00	0,00	0,00		
Integralização do Capital Social	0,00	0,00	0,00	0,00	0,00	0,00	0,00		
Remuneração das Disponibilidades do Tesouro	0,00	0,00	0,00	0,00	0,00	0,00	0,00		
Resgate de Títulos do Tesouro	0,00	0,00	0,00	0,00	0,00	0,00	0,00		
Demais Receitas de Capital	0,00	0,00	0,00	0,00	0,00	0,00	0,00		
RECEITAS (INTRA-ORÇAMENTÁRIAS) (II)	0,00	0,00	0,00	0,00	0,00	0,00	0,00		
SUBTOTAL DAS RECEITAS (III) = (I + II)	153.163.237,09	153.663.237,09	23.217.498,79	15,11	23.217.498,79	15,11	130.445.738,30		
OPERAÇÕES DE CRÉDITO/REFINANCIAMENTO (IV)	0,00	0,00	0,00	0,00	0,00	0,00	0,00		
Operações de Crédito - Mercado Interno	0,00	0,00	0,00	0,00	0,00	0,00	0,00		
Mobiliária	0,00	0,00	0,00	0,00	0,00	0,00	0,00		
Contratual	0,00	0,00	0,00	0,00	0,00	0,00	0,00		
Operações de Crédito - Mercado Externo	0,00	0,00	0,00	0,00	0,00	0,00	0,00		
Mobiliária	0,00	0,00	0,00	0,00	0,00	0,00	0,00		
Contratual	0,00	0,00	0,00	0,00	0,00	0,00	0,00		
TOTAL DAS RECEITAS (V) = (III + IV)	153.163.237,09	153.663.237,09	23.217.498,79	15,11	23.217.498,79	15,11	130.445.738,30		
DÉFICIT (VI)						0,00			
TOTAL COM DÉFICIT (VII) = (V + VI)	153.163.237,09	153.663.237,09	23.217.498,79	15,11	23.217.498,79	15,11			
SALDOS DE EXERCÍCIOS ANTERIORES	0,00	11.082.994,06				11.082.994,06			
Recursos Arrecadados em Exercícios Anteriores - RPPS	0,00	0,00							
Superávit Financeiro Utilizado para Créditos Adicionais		11.082.994,06				11.082.994,06			

RREO-Anexo 01 | Tabela 1.0 - Balanço Orçamentário

Despesas Orçamentárias	Estágios da Despesa Orçamentária									
	DOTAÇÃO INICIAL (d)	DOTAÇÃO ATUALIZADA (e)	DESPESAS EMPENHADAS NO BIMESTRE	DESPESAS EMPENHADAS ATÉ O BIMESTRE (f)	SALDO (g) = (e-f)	DESPESAS LIQUIDADAS NO BIMESTRE	DESPESAS LIQUIDADAS ATÉ O BIMESTRE (h)	SALDO (i) = (e-h)	DESPESAS PAGAS ATÉ O BIMESTRE (j)	INSCRITAS EM RESTOS A PAGAR NÃO PROCESSADOS (k)
Despesas Orçamentárias	-	-	-	-	-	-	-	-	-	-
DESPESAS (EXCETO INTRA-ORÇAMENTÁRIAS) (VIII)	153.163.237,09	166.255.285,67	45.043.004,70	45.043.004,70	121.212.280,97	15.851.306,53	15.851.306,53	150.403.979,14	14.142.649,45	0,00

Despesas Orçamentárias	Estágios da Despesa Orçamentária									
	DOTAÇÃO INICIAL (d)	DOTAÇÃO ATUALIZADA (e)	DESPESAS EMPENHADAS NO BIMESTRE	DESPESAS EMPENHADAS ATÉ O BIMESTRE (f)	SALDO (g) = (e-f)	DESPESAS LIQUIDADAS NO BIMESTRE	DESPESAS LIQUIDADAS ATÉ O BIMESTRE (h)	SALDO (i) = (e-h)	DESPESAS PAGAS ATÉ O BIMESTRE (j)	INSCRITAS EM RESTOS A PAGAR NÃO PROCESSADOS (k)
DESPESAS CORRENTES	131.634.159,51	134.874.897,65	38.067.892,71	38.067.892,71	96.807.004,94	14.614.341,10	14.614.341,10	120.260.556,55	13.356.034,02	0,00
PESSOAL E ENCARGOS SOCIAIS	75.485.214,09	76.573.711,78	11.794.938,79	11.794.938,79	64.778.772,99	11.654.951,62	11.654.951,62	64.918.760,16	10.765.012,57	
JUROS E ENCARGOS DA DÍVIDA	5.454,00	5.454,00	0,00	0,00	5.454,00	0,00	0,00	5.454,00	0,00	
OUTRAS DESPESAS CORRENTES	56.143.491,42	58.295.731,87	26.272.953,92	26.272.953,92	32.022.777,95	2.959.389,48	2.959.389,48	55.336.342,39	2.591.021,45	
DESPESAS DE CAPITAL	17.142.012,37	27.493.322,81	6.975.111,99	6.975.111,99	20.518.210,82	1.236.965,43	1.236.965,43	26.256.357,38	786.615,43	0,00
INVESTIMENTOS	15.636.558,37	25.987.868,81	5.745.111,99	5.745.111,99	20.242.756,82	1.063.935,81	1.063.935,81	24.923.933,00	613.585,81	
INVERSÕES FINANCEIRAS	0,00	0,00	0,00	0,00	0,00	0,00	0,00	0,00	0,00	
AMORTIZAÇÃO DA DÍVIDA	1.505.454,00	1.505.454,00	1.230.000,00	1.230.000,00	275.454,00	173.029,62	173.029,62	1.332.424,38	173.029,62	
RESERVA DE CONTINGÊNCIA	4.387.065,21	3.887.065,21			3.887.065,21			3.887.065,21		
DESPESAS (INTRA-ORÇAMENTÁRIAS) (IX)	0,00	0,00	0,00	0,00	0,00	0,00	0,00	0,00	0,00	
SUBTOTAL DAS DESPESAS (X) = (VIII + IX)	153.163.237,09	166.255.285,67	45.043.004,70	45.043.004,70	121.212.280,97	15.851.306,53	15.851.306,53	150.403.979,14	14.142.649,45	0,00
AMORTIZAÇÃO DA DÍVIDA / FINANCIAMENTO (XI)	0,00	0,00	0,00	0,00	0,00	0,00	0,00	0,00	0,00	0,00
Amortização da Dívida Interna	0,00	0,00	0,00	0,00	0,00	0,00	0,00	0,00	0,00	0,00
Dívida Mobiliária	0,00	0,00	0,00	0,00	0,00	0,00	0,00	0,00	0,00	0,00
Dívida Contratual	0,00	0,00	0,00	0,00	0,00	0,00	0,00	0,00	0,00	0,00
Amortização da Dívida Externa	0,00	0,00	0,00	0,00	0,00	0,00	0,00	0,00	0,00	0,00
Dívida Mobiliária	0,00	0,00	0,00	0,00	0,00	0,00	0,00	0,00	0,00	0,00
Dívida Contratual	0,00	0,00	0,00	0,00	0,00	0,00	0,00	0,00	0,00	0,00
TOTAL DAS DESPESAS (XII) = (X + XI)	153.163.237,09	166.255.285,67	45.043.004,70	45.043.004,70	121.212.280,97	15.851.306,53	15.851.306,53	150.403.979,14	14.142.649,45	0,00
SUPERÁVIT (XIII)					0,00			7.366.192,26	9.074.849,34	
TOTAL COM SUPERÁVIT (XIV) = (XII + XIII)	153.163.237,09	166.255.285,67	45.043.004,70	45.043.004,70		15.851.306,53	23.217.498,79	23.217.498,79		0,00
RESERVA DO RPPS										

RREO-Anexo 01 | Tabela 1.0 - Balanço Orçamentário

Receitas Intra-Orçamentárias	Estágios da Receita Intra-Orçamentária						
	PREVISÃO INICIAL	PREVISÃO ATUALIZADA (a)	RECEITAS REALIZADAS				SALDO (a-c)
			No Bimestre (b)	% (b/a)	Até o Bimestre (c)	% (c/a)	
Receitas Intra-Orçamentárias	-	-	-	-	-	-	-
RECEITAS (INTRA-ORÇAMENTÁRIAS) (II)	0,00	0,00	0,00	0,00	0,00	0,00	0,00
RECEITAS CORRENTES	0,00	0,00	0,00	0,00	0,00	0,00	0,00
IMPOSTOS, TAXAS E CONTRIBUIÇÕES DE MELHORIA	0,00	0,00	0,00	0,00	0,00	0,00	0,00
Impostos							
Taxas							
Contribuição de Melhoria							
CONTRIBUIÇÕES	0,00	0,00	0,00	0,00	0,00	0,00	0,00
Contribuições Sociais							
Contribuições Econômicas							
Contribuições para Entidades Privadas de Serviço Social e de Formação Profissional							
Contribuição para o Custeio do Serviço de Iluminação Pública							
RECEITA PATRIMONIAL	0,00	0,00	0,00	0,00	0,00	0,00	0,00
Exploração do Patrimônio Imobiliário do Estado							
Valores Mobiliários							
Delegação de Serviços Públicos Mediante Concessão, Permissão, Autorização ou Licença							
Exploração de Recursos Naturais							

Relatório Resumido de Execução Orçamentária Simplificado

Prefeitura Municipal de Pedra Preta - MT (Poder Executivo)

CNPJ:

Exercício: 2026

Período de referência: 1º bimestre

Receitas Intra-Orçamentárias	Estágios da Receita Intra-Orçamentária						SALDO (a-c)
	PREVISÃO INICIAL	PREVISÃO ATUALIZADA (a)	RECEITAS REALIZADAS				
			No Bimestre (b)	% (b/a)	Até o Bimestre (c)	% (c/a)	
Exploração do Patrimônio Intangível							
Cessão de Direitos							
Demais Receitas Patrimoniais							
RECEITA AGROPECUÁRIA							
RECEITA INDUSTRIAL							
RECEITA DE SERVIÇOS	0,00	0,00	0,00		0,00		0,00
Serviços Administrativos e Comerciais Gerais							
Serviços e Atividades Referentes à Navegação e ao Transporte							
Serviços e Atividades Referentes à Saúde							
Serviços e Atividades Financeiras							
Outros Serviços							
TRANSFERÊNCIAS CORRENTES	0,00	0,00	0,00		0,00		0,00
Transferências da União e de suas Entidades							
Transferências dos Estados e do Distrito Federal e de suas Entidades							
Transferências dos Municípios e de suas Entidades							
Transferências de Instituições Privadas							
Transferências de Outras Instituições Públicas							
Transferências do Exterior							
Demais Transferências Correntes							
OUTRAS RECEITAS CORRENTES	0,00	0,00	0,00		0,00		0,00
Multas Administrativas, Contratuais e Judiciais							
Indenizações, Restituições e Ressarcimentos							
Bens, Direitos e Valores Incorporados ao Patrimônio Público							
Multas e Juros de Mora das Receitas de Capital							
Demais Receitas Correntes							
RECEITAS DE CAPITAL	0,00	0,00	0,00		0,00		0,00
OPERAÇÕES DE CRÉDITO	0,00	0,00	0,00		0,00		0,00
Operações de Crédito - Mercado Interno							
Operações de Crédito - Mercado Externo							
ALIENAÇÃO DE BENS	0,00	0,00	0,00		0,00		0,00
Alienação de Bens Móveis							
Alienação de Bens Imóveis							
Alienação de Bens Intangíveis							
AMORTIZAÇÕES DE EMPRÉSTIMOS							
TRANSFERÊNCIAS DE CAPITAL	0,00	0,00	0,00		0,00		0,00
Transferências da União e de suas Entidades							
Transferências dos Estados e do Distrito Federal e de suas Entidades							
Transferências dos Municípios e de suas Entidades							
Transferências de Instituições Privadas							
Transferências de Outras Instituições Públicas							
Transferências do Exterior							
Demais Transferências de Capital							
OUTRAS RECEITAS DE CAPITAL	0,00	0,00	0,00		0,00		0,00
Integralização do Capital Social							
Remuneração das Disponibilidades do Tesouro							
Resgate de Títulos do Tesouro							

Relatório Resumido de Execução Orçamentária Simplificado

Prefeitura Municipal de Pedra Preta - MT (Poder Executivo)

CNPJ:

Exercício: 2026

Período de referência: 1º bimestre

Receitas Intra-Orçamentárias	Estágios da Receita Intra-Orçamentária					SALDO (a-c)
	PREVISÃO INICIAL	PREVISÃO ATUALIZADA (a)	RECEITAS REALIZADAS			
			No Bimestre (b)	% (b/a)	Até o Bimestre (c)	
Demais Receitas de Capital						

RREO-Anexo 01 | Tabela 1.0 - Balanço Orçamentário

Despesas Intra-Orçamentárias	Estágios da Despesa Intra-Orçamentária									
	DOTAÇÃO INICIAL (d)	DOTAÇÃO ATUALIZADA (e)	DESPESAS EMPENHADAS NO BIMESTRE	DESPESAS EMPENHADAS ATÉ O BIMESTRE (f)	SALDO (g) = (e-f)	DESPESAS LIQUIDADAS NO BIMESTRE	DESPESAS LIQUIDADAS ATÉ O BIMESTRE (h)	SALDO (i) = (e-h)	DESPESAS PAGAS ATÉ O BIMESTRE (j)	INSCRITAS EM RESTOS A PAGAR NÃO PROCESSADOS (k)
Despesas Intra-Orçamentárias	-	-	-	-	-	-	-	-	-	-
DESPESAS (INTRA-ORÇAMENTÁRIAS) (IX)	0,00	0,00	0,00	0,00	0,00	0,00	0,00	0,00	0,00	0,00
DESPESAS CORRENTES	0,00	0,00	0,00	0,00	0,00	0,00	0,00	0,00	0,00	0,00
PESSOAL E ENCARGOS SOCIAIS										
JUROS E ENCARGOS DA DÍVIDA										
OUTRAS DESPESAS CORRENTES										
DESPESAS DE CAPITAL	0,00	0,00	0,00	0,00	0,00	0,00	0,00	0,00	0,00	0,00
INVESTIMENTOS										
INVERSÕES FINANCEIRAS										
AMORTIZAÇÃO DA DÍVIDA										
RESERVA DE CONTINGÊNCIA										

RREO-Anexo 01 | Tabela 1.0 - Balanço Orçamentário

Notas Explicativas	Valores
	28/02/2026
Notas Explicativas	-
Notas Explicativas	

RREO-Anexo 02 | Tabela 2.0 - Demonstrativo da Execução das Despesas por Função/Subfunção | Total das Despesas Exceto Intra-Orçamentárias

Função/Subfunção	Execução da Despesa										
	DOTAÇÃO INICIAL	DOTAÇÃO ATUALIZADA (a)	DESPESAS EMPENHADAS NO BIMESTRE	DESPESAS EMPENHADAS ATÉ O BIMESTRE (b)	% (b/total b)	SALDO (c) = (a-b)	DESPESAS LIQUIDADAS NO BIMESTRE	DESPESAS LIQUIDADAS ATÉ O BIMESTRE (d)	% (d/total d)	SALDO (e) = (a-d)	INSCRITAS EM RESTOS A PAGAR NÃO PROCESSADOS (f)
DESPESAS (EXCETO INTRA-ORÇAMENTÁRIAS) (I)	153.163.237,09	166.255.285,67	45.043.004,70	45.043.004,70	100,00	121.212.280,97	15.851.306,53	15.851.306,53	100,00	150.403.979,14	0,00
Legislativa	6.710.925,00	8.219.979,52	2.165.677,18	2.165.677,18	4,81	6.054.302,34	905.942,30	905.942,30	5,72	7.314.037,22	0,00
Ação Legislativa	6.710.925,00	8.219.979,52	2.165.677,18	2.165.677,18	4,81	6.054.302,34	905.942,30	905.942,30	5,72	7.314.037,22	
Controle Externo											
FU01 - Administração Geral											
FU01 - Demais Subfunções											
Judiciária	0,00	0,00	0,00	0,00		0,00	0,00	0,00		0,00	0,00
Ação Judiciária											
Defesa do Interesse Público no Processo Judiciário											
FU02 - Administração Geral											
FU02 - Demais Subfunções											
Essencial à Justiça	0,00	0,00	0,00	0,00		0,00	0,00	0,00		0,00	0,00
Defesa da Ordem Jurídica											
Representação Judicial e Extrajudicial											
FU03 - Administração Geral											
FU03 - Demais Subfunções											
Administração	28.748.415,86	29.568.415,86	10.504.682,04	10.504.682,04	23,32	19.063.733,82	4.392.062,48	4.392.062,48	27,71	25.176.353,38	0,00
Planejamento e Orçamento											
FU04 - Administração Geral	21.395.908,19	21.765.908,19	5.916.018,31	5.916.018,31	13,13	15.849.889,88	3.126.984,62	3.126.984,62	19,73	18.638.923,57	
Administração Financeira	7.352.507,67	5.607.500,00	4.019.985,87	4.019.985,87	8,92	1.587.514,13	733.900,00	733.900,00	4,63	4.873.600,00	
Controle Interno											
Normatização e Fiscalização											
Tecnologia da Informação											
Ordenamento Territorial											
Formação de Recursos Humanos											
Administração de Receitas	0,00	1.745.007,67	118.677,86	118.677,86	0,26	1.626.329,81	81.177,86	81.177,86	0,51	1.663.829,81	
Administração de Concessões											
Comunicação Social											
FU04 - Demais Subfunções	0,00	450.000,00	450.000,00	450.000,00	1,00	0,00	450.000,00	450.000,00	2,84	0,00	
Defesa Nacional	0,00	0,00	0,00	0,00		0,00	0,00	0,00		0,00	0,00
Defesa Aérea											
Defesa Naval											
Defesa Terrestre											
FU05 - Administração Geral											
FU05 - Demais Subfunções											
Segurança Pública	0,00	0,00	0,00	0,00		0,00	0,00	0,00		0,00	0,00
Policimento											
Defesa Civil											
Informação e Inteligência											
FU06 - Administração Geral											
FU06 - Demais Subfunções											
Relações Exteriores	0,00	0,00	0,00	0,00		0,00	0,00	0,00		0,00	0,00
Relações Diplomáticas											
Cooperação Internacional											
FU07 - Administração Geral											
FU07 - Demais Subfunções											
Assistência Social	5.240.472,67	5.066.393,83	948.875,73	948.875,73	2,11	4.117.518,10	464.522,82	464.522,82	2,93	4.601.871,01	0,00
Assistência ao Idoso											
Assistência à Pessoa com Deficiência											
Assistência à Criança e ao Adolescente											
Assistência Comunitária	2.567.570,16	2.067.570,16	329.956,32	329.956,32	0,73	1.737.613,84	42.840,44	42.840,44	0,27	2.024.729,72	

Relatório Resumido de Execução Orçamentária Simplificado

Prefeitura Municipal de Pedra Preta - MT (Poder Executivo)

CNPJ:

Exercício: 2026

Período de referência: 1º bimestre

Função/Subfunção	Execução da Despesa										
	DOTAÇÃO INICIAL	DOTAÇÃO ATUALIZADA (a)	DESPESAS EMPENHADAS NO BIMESTRE	DESPESAS EMPENHADAS ATÉ O BIMESTRE (b)	% (b/total b)	SALDO (c) = (a-b)	DESPESAS LIQUIDADAS NO BIMESTRE	DESPESAS LIQUIDADAS ATÉ O BIMESTRE (d)	% (d/total d)	SALDO (e) = (a-d)	INSCRITAS EM RESTOS A PAGAR NÃO PROCESSADOS (f)
Serviços Socioassistenciais	2.000,00	2.000,00	0,00	0,00	0,00	2.000,00	0,00	0,00	0,00	2.000,00	
Segurança e Renda											
FU08 - Administração Geral	2.640.902,51	2.640.902,51	603.919,41	603.919,41	1,34	2.036.983,10	406.682,38	406.682,38	2,57	2.234.220,13	
FU08 - Demais Subfunções	30.000,00	355.921,16	15.000,00	15.000,00	0,03	340.921,16	15.000,00	15.000,00	0,09	340.921,16	
Previdência Social	0,00	0,00	0,00	0,00		0,00	0,00	0,00		0,00	0,00
Previdência Básica											
Previdência do Regime Estatutário											
Previdência Complementar											
Previdência Especial											
FU09 - Administração Geral											
FU09 - Demais Subfunções											
Saúde	31.843.832,33	32.043.832,33	7.944.333,90	7.944.333,90	17,64	24.099.498,43	4.281.290,71	4.281.290,71	27,01	27.762.541,62	0,00
Atenção Básica	7.716.294,72	8.046.294,72	1.621.402,64	1.621.402,64	3,60	6.424.892,08	899.798,98	899.798,98	5,68	7.146.495,74	
Assistência Hospitalar e Ambulatorial	23.094.369,61	22.964.369,61	6.132.128,45	6.132.128,45	13,61	16.832.241,16	3.316.971,73	3.316.971,73	20,93	19.647.397,88	
Suporte Profilático e Terapêutico											
Vigilância Sanitária	105.548,00	105.548,00	0,00	0,00	0,00	105.548,00	0,00	0,00	0,00	105.548,00	
Vigilância Epidemiológica	893.620,00	893.620,00	170.006,87	170.006,87	0,38	723.613,13	62.704,59	62.704,59	0,40	830.915,41	
Alimentação e Nutrição											
FU10 - Administração Geral	34.000,00	34.000,00	20.795,94	20.795,94	0,05	13.204,06	1.815,41	1.815,41	0,01	32.184,59	
FU10 - Demais Subfunções											
Trabalho	0,00	0,00	0,00	0,00		0,00	0,00	0,00		0,00	0,00
Proteção e Benefícios ao Trabalhador											
Relações de Trabalho											
Empregabilidade											
Fomento ao Trabalho											
FU11 - Administração Geral											
FU11 - Demais Subfunções											
Educação	42.801.231,72	43.968.181,11	9.689.814,75	9.689.814,75	21,51	34.278.366,36	4.329.824,78	4.329.824,78	27,32	39.638.356,33	0,00
Ensino Fundamental	22.489.991,72	24.016.941,11	4.036.926,61	4.036.926,61	8,96	19.980.014,50	2.529.263,50	2.529.263,50	15,96	21.487.677,61	
Ensino Médio											
Ensino Profissional											
Ensino Superior	2.593.500,00	2.593.500,00	2.063.332,47	2.063.332,47	4,58	530.167,53	53.464,47	53.464,47	0,34	2.540.035,53	
Educação Infantil	13.691.240,00	13.331.240,00	1.942.829,78	1.942.829,78	4,31	11.388.410,22	1.497.998,80	1.497.998,80	9,45	11.833.241,20	
Educação de Jovens e Adultos											
Educação Especial	1.816.500,00	1.816.500,00	53.974,23	53.974,23	0,12	1.762.525,77	53.974,23	53.974,23	0,34	1.762.525,77	
Educação Básica											
FU12 - Administração Geral	2.210.000,00	2.210.000,00	1.592.751,66	1.592.751,66	3,54	617.248,34	195.123,78	195.123,78	1,23	2.014.876,22	
FU12 - Demais Subfunções	4.330.697,21	6.830.697,21	1.560.514,32	1.560.514,32	3,46	5.270.182,89	795.555,71	795.555,71	5,02	6.035.141,50	0,00
Cultura	4.330.697,21	6.830.697,21	1.560.514,32	1.560.514,32	3,46	5.270.182,89	795.555,71	795.555,71	5,02	6.035.141,50	0,00
Patrimônio Histórico Artístico e Arqueológico											
Difusão Cultural	1.564.697,21	4.064.697,21	648.066,40	648.066,40	1,44	3.416.630,81	500.000,00	500.000,00	3,15	3.564.697,21	
FU13 - Administração Geral	2.766.000,00	2.766.000,00	912.447,92	912.447,92	2,03	1.853.552,08	295.555,71	295.555,71	1,86	2.470.444,29	
FU13 - Demais Subfunções											
Direitos da Cidadania	0,00	0,00	0,00	0,00		0,00	0,00	0,00		0,00	0,00
Custódia e Reintegração Social											
Direitos Individuais Coletivos e Difusos											
Assistência aos Povos Indígenas											
FU14 - Administração Geral											
FU14 - Demais Subfunções											
Urbanismo	15.137.272,17	23.476.395,68	9.711.285,02	9.711.285,02	21,56	13.765.110,66	272.018,38	272.018,38	1,72	23.204.377,30	0,00
Infra-Estrutura Urbana	4.230.211,45	12.259.449,46	2.343.420,59	2.343.420,59	5,20	9.916.028,87	0,00	0,00	0,00	12.259.449,46	
Serviços Urbanos	10.907.060,72	11.216.946,22	7.367.864,43	7.367.864,43	16,36	3.849.081,79	272.018,38	272.018,38	1,72	10.944.927,84	
Transportes Coletivos Urbanos											
FU15 - Administração Geral											
FU15 - Demais Subfunções											

Relatório Resumido de Execução Orçamentária Simplificado

Prefeitura Municipal de Pedra Preta - MT (Poder Executivo)

CNPJ:

Exercício: 2026

Período de referência: 1º bimestre

Função/Subfunção	Execução da Despesa										
	DOTAÇÃO INICIAL	DOTAÇÃO ATUALIZADA (a)	DESPESAS EMPENHADAS NO BIMESTRE	DESPESAS EMPENHADAS ATÉ O BIMESTRE (b)	% (b/total b)	SALDO (c) = (a-b)	DESPESAS LIQUIDADAS NO BIMESTRE	DESPESAS LIQUIDADAS ATÉ O BIMESTRE (d)	% (d/total d)	SALDO (e) = (a-d)	INSCRITAS EM RESTOS A PAGAR NÃO PROCESSADOS (f)
Habituação	0,00	0,00	0,00	0,00		0,00	0,00	0,00		0,00	0,00
Habituação Rural											
Habituação Urbana											
FU16 - Administração Geral											
FU16 - Demais Subfunções											
Saneamento	0,00	0,00	0,00	0,00		0,00	0,00	0,00		0,00	0,00
Saneamento Básico Rural											
Saneamento Básico Urbano											
FU17 - Administração Geral											
FU17 - Demais Subfunções											
Gestão Ambiental	2.823.508,91	3.554.508,91	963.078,88	963.078,88	2,14	2.591.430,03	113.075,36	113.075,36	0,71	3.441.433,55	0,00
Preservação e Conservação Ambiental	2.823.508,91	3.554.508,91	963.078,88	963.078,88	2,14	2.591.430,03	113.075,36	113.075,36	0,71	3.441.433,55	
Controle Ambiental											
Recuperação de Áreas Degradadas											
Recursos Hídricos											
Meteorologia											
FU18 - Administração Geral											
FU18 - Demais Subfunções											
Ciência e Tecnologia	0,00	0,00	0,00	0,00		0,00	0,00	0,00		0,00	0,00
Desenvolvimento Científico											
Desenvolvimento Tecnológico e Engenharia											
Difusão do Conhecimento Científico e Tecnológico											
FU19 - Administração Geral											
FU19 - Demais Subfunções											
Agricultura	2.246.244,96	1.246.244,96	0,00	0,00	0,00	1.246.244,96	0,00	0,00	0,00	1.246.244,96	0,00
Abastecimento	1.541.244,96	541.244,96	0,00	0,00	0,00	541.244,96	0,00	0,00	0,00	541.244,96	
Extensão Rural	705.000,00	705.000,00	0,00	0,00	0,00	705.000,00	0,00	0,00	0,00	705.000,00	
Irrigação											
Promoção da Produção Agropecuária											
Defesa Agropecuária											
FU20 - Administração Geral											
FU20 - Demais Subfunções											
Organização Agrária	0,00	0,00	0,00	0,00		0,00	0,00	0,00		0,00	0,00
Reforma Agrária											
Colonização											
FU21 - Administração Geral											
FU21 - Demais Subfunções											
Indústria	516.538,00	16.538,00	0,00	0,00	0,00	16.538,00	0,00	0,00	0,00	16.538,00	0,00
Promoção Industrial											
Produção Industrial											
Mineração											
Propriedade Industrial											
Normalização e Qualidade											
FU22 - Administração Geral											
FU22 - Demais Subfunções	516.538,00	16.538,00	0,00	0,00	0,00	16.538,00	0,00	0,00	0,00	16.538,00	
Comércio e Serviços	0,00	0,00	0,00	0,00		0,00	0,00	0,00		0,00	0,00
Promoção Comercial											
Comercialização											
Comércio Exterior											
Serviços Financeiros											
Turismo											
FU23 - Administração Geral											
FU23 - Demais Subfunções											
Comunicações	0,00	0,00	0,00	0,00		0,00	0,00	0,00		0,00	0,00
Comunicações Postais											

Relatório Resumido de Execução Orçamentária Simplificado
Prefeitura Municipal de Pedra Preta - MT (Poder Executivo)
CNPJ:
Exercício: 2026
Período de referência: 1º bimestre

Função/Subfunção	Execução da Despesa										
	DOTAÇÃO INICIAL	DOTAÇÃO ATUALIZADA (a)	DESPESAS EMPENHADAS NO BIMESTRE	DESPESAS EMPENHADAS ATÉ O BIMESTRE (b)	% (b/total b)	SALDO (c) = (a-b)	DESPESAS LIQUIDADAS NO BIMESTRE	DESPESAS LIQUIDADAS ATÉ O BIMESTRE (d)	% (d/total d)	SALDO (e) = (a-d)	INSCRITAS EM RESTOS A PAGAR NÃO PROCESSADOS (f)
Telecomunicações											
FU24 - Administração Geral											
FU24 - Demais Subfunções											
Energia	0,00	0,00	0,00	0,00	0,00	0,00	0,00	0,00	0,00	0,00	0,00
Conservação de Energia											
Energia Elétrica											
Combustíveis Minerais											
Biocombustíveis											
FU25 - Administração Geral											
FU25 - Demais Subfunções											
Transporte	8.377.033,05	8.377.033,05	1.554.742,88	1.554.742,88	3,45	6.822.290,17	297.013,99	297.013,99	1,87	8.080.019,06	0,00
Transporte Aéreo											
Transporte Rodoviário	8.377.033,05	8.377.033,05	1.554.742,88	1.554.742,88	3,45	6.822.290,17	297.013,99	297.013,99	1,87	8.080.019,06	
Transporte Ferroviário											
Transporte Aquaviário											
Transportes Especiais											
FU26 - Administração Geral											
FU26 - Demais Subfunções											
Desporto e Lazer	0,00	0,00	0,00	0,00	0,00	0,00	0,00	0,00	0,00	0,00	0,00
Desporto de Rendimento											
Desporto Comunitário											
Lazer											
FU27 - Administração Geral											
FU27 - Demais Subfunções											
Encargos Especiais	0,00	0,00	0,00	0,00	0,00	0,00	0,00	0,00	0,00	0,00	0,00
Refinanciamento da Dívida Interna											
Refinanciamento da Dívida Externa											
Serviço da Dívida Interna											
Serviço da Dívida Externa											
Transferências											
Outros Encargos Especiais											
Transferências para a Educação Básica											
FU28 - Demais Subfunções											
Reserva de Contingência	4.387.065,21	3.887.065,21				3.887.065,21				3.887.065,21	
DESPESAS (INTRA-ORÇAMENTÁRIAS) (II)	0,00	0,00	0,00	0,00	0,00	0,00	0,00	0,00	0,00	0,00	0,00
TOTAL (III) = (I + II)	153.163.237,09	166.255.285,67	45.043.004,70	45.043.004,70	100,00	121.212.280,97	15.851.306,53	15.851.306,53	100,00	150.403.979,14	0,00

RREO-Anexo 02 | Tabela 2.0 - Demonstrativo da Execução das Despesas por Função/Subfunção | Total das Despesas Intra-Orçamentárias

Função/Subfunção - Intra	Execução da Despesa - Intra										
	DOTAÇÃO INICIAL	DOTAÇÃO ATUALIZADA (a)	DESPESAS EMPENHADAS NO BIMESTRE	DESPESAS EMPENHADAS ATÉ O BIMESTRE (b)	% (b/III b)	SALDO (c) = (a-b)	DESPESAS LIQUIDADAS NO BIMESTRE	DESPESAS LIQUIDADAS ATÉ O BIMESTRE (d)	% (d/III d)	SALDO (e) = (a-d)	INSCRITAS EM RESTOS A PAGAR NÃO PROCESSADOS (f)
DESPESAS (INTRA-ORÇAMENTÁRIAS) (II)	0,00	0,00	0,00	0,00	0,00	0,00	0,00	0,00	0,00	0,00	0,00
Legislativa	0,00	0,00	0,00	0,00	0,00	0,00	0,00	0,00	0,00	0,00	0,00
Ação Legislativa											
Controle Externo											
FU01 - Administração Geral											
FU01 - Demais Subfunções											
Judiciária	0,00	0,00	0,00	0,00	0,00	0,00	0,00	0,00	0,00	0,00	0,00
Ação Judiciária											
Defesa do Interesse Público no Processo Judiciário											
FU02 - Administração Geral											
FU02 - Demais Subfunções											

Relatório Resumido de Execução Orçamentária Simplificado

Prefeitura Municipal de Pedra Preta - MT (Poder Executivo)

CNPJ:

Exercício: 2026

Período de referência: 1º bimestre

Função/Subfunção - Intra	Execução da Despesa - Intra										
	DOTAÇÃO INICIAL	DOTAÇÃO ATUALIZADA (a)	DESPESAS EMPENHADAS NO BIMESTRE	DESPESAS EMPENHADAS ATÉ O BIMESTRE (b)	% (b/III b)	SALDO (c) = (a-b)	DESPESAS LIQUIDADAS NO BIMESTRE	DESPESAS LIQUIDADAS ATÉ O BIMESTRE (d)	% (d/III d)	SALDO (e) = (a-d)	INSCRITAS EM RESTOS A PAGAR NÃO PROCESSADOS (f)
Essencial à Justiça	0,00	0,00	0,00	0,00		0,00	0,00	0,00		0,00	0,00
Defesa da Ordem Jurídica											
Representação Judicial e Extrajudicial											
FU03 - Administração Geral											
FU03 - Demais Subfunções											
Administração	0,00	0,00	0,00	0,00		0,00	0,00	0,00		0,00	0,00
Planejamento e Orçamento											
FU04 - Administração Geral											
Administração Financeira											
Controle Interno											
Normatização e Fiscalização											
Tecnologia da Informação											
Ordenamento Territorial											
Formação de Recursos Humanos											
Administração de Receitas											
Administração de Concessões											
Comunicação Social											
FU04 - Demais Subfunções											
Defesa Nacional	0,00	0,00	0,00	0,00		0,00	0,00	0,00		0,00	0,00
Defesa Aérea											
Defesa Naval											
Defesa Terrestre											
FU05 - Administração Geral											
FU05 - Demais Subfunções											
Segurança Pública	0,00	0,00	0,00	0,00		0,00	0,00	0,00		0,00	0,00
Policciamento											
Defesa Civil											
Informação e Inteligência											
FU06 - Administração Geral											
FU06 - Demais Subfunções											
Relações Exteriores	0,00	0,00	0,00	0,00		0,00	0,00	0,00		0,00	0,00
Relações Diplomáticas											
Cooperação Internacional											
FU07 - Administração Geral											
FU07 - Demais Subfunções											
Assistência Social	0,00	0,00	0,00	0,00		0,00	0,00	0,00		0,00	0,00
Assistência ao Idoso											
Assistência à Pessoa com Deficiência											
Assistência à Criança e ao Adolescente											
Assistência Comunitária											
Serviços Socioassistenciais											
Segurança e Renda											
FU08 - Administração Geral											
FU08 - Demais Subfunções											
Previdência Social	0,00	0,00	0,00	0,00		0,00	0,00	0,00		0,00	0,00
Previdência Básica											
Previdência do Regime Estatutário											
Previdência Complementar											
Previdência Especial											
FU09 - Administração Geral											
FU09 - Demais Subfunções											
Saúde	0,00	0,00	0,00	0,00		0,00	0,00	0,00		0,00	0,00
Atenção Básica											
Assistência Hospitalar e Ambulatorial											
Suporte Profilático e Terapêutico											

Relatório Resumido de Execução Orçamentária Simplificado

Prefeitura Municipal de Pedra Preta - MT (Poder Executivo)

CNPJ:

Exercício: 2026

Período de referência: 1º bimestre

Função/Subfunção - Intra	Execução da Despesa - Intra										
	DOTAÇÃO INICIAL	DOTAÇÃO ATUALIZADA (a)	DESPESAS EMPENHADAS NO BIMESTRE	DESPESAS EMPENHADAS ATÉ O BIMESTRE (b)	% (b/III b)	SALDO (c) = (a-b)	DESPESAS LIQUIDADAS NO BIMESTRE	DESPESAS LIQUIDADAS ATÉ O BIMESTRE (d)	% (d/III d)	SALDO (e) = (a-d)	INSCRITAS EM RESTOS A PAGAR NÃO PROCESSADOS (f)
Vigilância Sanitária											
Vigilância Epidemiológica											
Alimentação e Nutrição											
FU10 - Administração Geral											
FU10 - Demais Subfunções											
Trabalho	0,00	0,00	0,00	0,00		0,00	0,00	0,00		0,00	0,00
Proteção e Benefícios ao Trabalhador											
Relações de Trabalho											
Empregabilidade											
Fomento ao Trabalho											
FU11 - Administração Geral											
FU11 - Demais Subfunções											
Educação	0,00	0,00	0,00	0,00		0,00	0,00	0,00		0,00	0,00
Ensino Fundamental											
Ensino Médio											
Ensino Profissional											
Ensino Superior											
Educação Infantil											
Educação de Jovens e Adultos											
Educação Especial											
Educação Básica											
FU12 - Administração Geral											
FU12 - Demais Subfunções											
Cultura	0,00	0,00	0,00	0,00		0,00	0,00	0,00		0,00	0,00
Patrimônio Histórico Artístico e Arqueológico											
Difusão Cultural											
FU13 - Administração Geral											
FU13 - Demais Subfunções											
Direitos da Cidadania	0,00	0,00	0,00	0,00		0,00	0,00	0,00		0,00	0,00
Custódia e Reintegração Social											
Direitos Individuais Coletivos e Difusos											
Assistência aos Povos Indígenas											
FU14 - Administração Geral											
FU14 - Demais Subfunções											
Urbanismo	0,00	0,00	0,00	0,00		0,00	0,00	0,00		0,00	0,00
Infra-Estrutura Urbana											
Serviços Urbanos											
Transportes Coletivos Urbanos											
FU15 - Administração Geral											
FU15 - Demais Subfunções											
Habitação	0,00	0,00	0,00	0,00		0,00	0,00	0,00		0,00	0,00
Habitação Rural											
Habitação Urbana											
FU16 - Administração Geral											
FU16 - Demais Subfunções											
Saneamento	0,00	0,00	0,00	0,00		0,00	0,00	0,00		0,00	0,00
Saneamento Básico Rural											
Saneamento Básico Urbano											
FU17 - Administração Geral											
FU17 - Demais Subfunções											
Gestão Ambiental	0,00	0,00	0,00	0,00		0,00	0,00	0,00		0,00	0,00
Preservação e Conservação Ambiental											
Controle Ambiental											
Recuperação de Áreas Degradadas											
Recursos Hídricos											

Relatório Resumido de Execução Orçamentária Simplificado

Prefeitura Municipal de Pedra Preta - MT (Poder Executivo)

CNPJ:

Exercício: 2026

Período de referência: 1º bimestre

Função/Subfunção - Intra	Execução da Despesa - Intra										
	DOTAÇÃO INICIAL	DOTAÇÃO ATUALIZADA (a)	DESPESAS EMPENHADAS NO BIMESTRE	DESPESAS EMPENHADAS ATÉ O BIMESTRE (b)	% (b/III b)	SALDO (c) = (a-b)	DESPESAS LIQUIDADAS NO BIMESTRE	DESPESAS LIQUIDADAS ATÉ O BIMESTRE (d)	% (d/III d)	SALDO (e) = (a-d)	INSCRITAS EM RESTOS A PAGAR NÃO PROCESSADOS (f)
Meteorologia											
FU18 - Administração Geral											
FU18 - Demais Subfunções											
Ciência e Tecnologia	0,00	0,00	0,00	0,00	0,00	0,00	0,00	0,00	0,00	0,00	0,00
Desenvolvimento Científico											
Desenvolvimento Tecnológico e Engenharia											
Difusão do Conhecimento Científico e Tecnológico											
FU19 - Administração Geral											
FU19 - Demais Subfunções											
Agricultura	0,00	0,00	0,00	0,00	0,00	0,00	0,00	0,00	0,00	0,00	0,00
Abastecimento											
Extensão Rural											
Irrigação											
Promoção da Produção Agropecuária											
Defesa Agropecuária											
FU20 - Administração Geral											
FU20 - Demais Subfunções											
Organização Agrária	0,00	0,00	0,00	0,00	0,00	0,00	0,00	0,00	0,00	0,00	0,00
Reforma Agrária											
Colonização											
FU21 - Administração Geral											
FU21 - Demais Subfunções											
Indústria	0,00	0,00	0,00	0,00	0,00	0,00	0,00	0,00	0,00	0,00	0,00
Promoção Industrial											
Produção Industrial											
Mineração											
Propriedade Industrial											
Normalização e Qualidade											
FU22 - Administração Geral											
FU22 - Demais Subfunções											
Comércio e Serviços	0,00	0,00	0,00	0,00	0,00	0,00	0,00	0,00	0,00	0,00	0,00
Promoção Comercial											
Comercialização											
Comércio Exterior											
Serviços Financeiros											
Turismo											
FU23 - Administração Geral											
FU23 - Demais Subfunções											
Comunicações	0,00	0,00	0,00	0,00	0,00	0,00	0,00	0,00	0,00	0,00	0,00
Comunicações Postais											
Telecomunicações											
FU24 - Administração Geral											
FU24 - Demais Subfunções											
Energia	0,00	0,00	0,00	0,00	0,00	0,00	0,00	0,00	0,00	0,00	0,00
Conservação de Energia											
Energia Elétrica											
Combustíveis Minerais											
Biocombustíveis											
FU25 - Administração Geral											
FU25 - Demais Subfunções											
Transporte	0,00	0,00	0,00	0,00	0,00	0,00	0,00	0,00	0,00	0,00	0,00
Transporte Aéreo											
Transporte Rodoviário											
Transporte Ferroviário											
Transporte Aquaviário											

Relatório Resumido de Execução Orçamentária Simplificado

Prefeitura Municipal de Pedra Preta - MT (Poder Executivo)

CNPJ:

Exercício: 2026

Período de referência: 1º bimestre

Função/Subfunção - Intra	Execução da Despesa - Intra										
	DOTAÇÃO INICIAL	DOTAÇÃO ATUALIZADA (a)	DESPESAS EMPENHADAS NO BIMESTRE	DESPESAS EMPENHADAS ATÉ O BIMESTRE (b)	% (b/III b)	SALDO (c) = (a-b)	DESPESAS LIQUIDADAS NO BIMESTRE	DESPESAS LIQUIDADAS ATÉ O BIMESTRE (d)	% (d/III d)	SALDO (e) = (a-d)	INSCRITAS EM RESTOS A PAGAR NÃO PROCESSADOS (f)
Transportes Especiais											
FU26 - Administração Geral											
FU26 - Demais Subfunções											
Desporto e Lazer	0,00	0,00	0,00	0,00		0,00	0,00	0,00		0,00	0,00
Desporto de Rendimento											
Desporto Comunitário											
Lazer											
FU27 - Administração Geral											
FU27 - Demais Subfunções											
Encargos Especiais	0,00	0,00	0,00	0,00		0,00	0,00	0,00		0,00	0,00
Refinanciamento da Dívida Interna											
Refinanciamento da Dívida Externa											
Serviço da Dívida Interna											
Serviço da Dívida Externa											
Transferências											
Outros Encargos Especiais											
Transferências para a Educação Básica											
FU28 - Demais Subfunções											
Reserva de Contingência											

RREO-Anexo 02 | Tabela 2.0 - Demonstrativo da Execução das Despesas por Função/Subfunção

Notas Explicativas	Valores
	28/02/2026
Notas Explicativas	-
Notas Explicativas	

Lista de Assinaturas

Assinatura: 1
Assinatura: 2
Assinatura: 3
Assinatura: 4
Assinatura: 5
Assinatura: 6

As assinaturas digitais podem ser verificadas no arquivo PDF.

PREFEITURA MUNICIPAL DE PEDRA PRETA

DECLARAÇÃO DO RREO DO 1º BIMESTRE DE 2026

 Sistema de Informações Contábeis e Fiscais do Setor Público Brasileiro TESOURO NACIONAL	Relatório Resumido de Execução Orçamentária Simplificado
	Prefeitura Municipal de Pedra Preta - MT (Poder Executivo)
	CNPJ:
	Exercício: 2026
Período de referência: 1º bimestre	

RREO-Anexo 01 | Tabela 1.0 - Balanço Orçamentário

Receitas Orçamentárias	Estágios da Receita Orçamentária							SALDO (a-c)
	PREVISÃO INICIAL	PREVISÃO ATUALIZADA (a)	RECEITAS REALIZADAS					
			No Bimestre (b)	% (b/a)	Até o Bimestre (c)	% (c/a)		
RECEITAS ORÇAMENTÁRIAS	-	-	-	-	-	-	-	-
RECEITAS (EXCETO INTRA-ORÇAMENTÁRIAS) (I)	153.163.237,09	153.663.237,09	23.217.498,79	15,11	23.217.498,79	15,11	130.445.738,30	
RECEITAS CORRENTES	145.265.492,59	145.765.492,59	22.191.513,47	15,22	22.191.513,47	15,22	123.573.979,12	
IMPOSTOS, TAXAS E CONTRIBUIÇÕES DE MELHORIA	15.893.035,11	15.893.035,11	3.092.475,26	19,46	3.092.475,26	19,46	12.800.559,85	
Impostos	14.811.271,75	14.811.271,75	2.927.628,34	19,77	2.927.628,34	19,77	11.883.643,41	
Taxas	1.081.763,36	1.081.763,36	164.846,92	15,24	164.846,92	15,24	916.916,44	
Contribuição de Melhoria	0,00	0,00	0,00	0,00	0,00	0,00	0,00	
CONTRIBUIÇÕES	3.132.000,00	3.132.000,00	241.231,85	7,70	241.231,85	7,70	2.890.768,15	
Contribuições Sociais	0,00	0,00	0,00	0,00	0,00	0,00	0,00	
Contribuições Econômicas	0,00	0,00	0,00	0,00	0,00	0,00	0,00	
Contribuições para Entidades Privadas de Serviço Social e de Formação Profissional	0,00	0,00	0,00	0,00	0,00	0,00	0,00	
Contribuição para o Custeio do Serviço de Iluminação Pública	3.132.000,00	3.132.000,00	241.231,85	7,70	241.231,85	7,70	2.890.768,15	
RECEITA PATRIMONIAL	3.360.989,00	3.360.989,00	815.335,49	24,26	815.335,49	24,26	2.545.653,51	
Exploração do Patrimônio Imobiliário do Estado	0,00	0,00	0,00	0,00	0,00	0,00	0,00	
Valores Mobiliários	3.360.989,00	3.360.989,00	815.335,49	24,26	815.335,49	24,26	2.545.653,51	
Delegação de Serviços Públicos Mediante Concessão, Permissão, Autorização ou Licença	0,00	0,00	0,00	0,00	0,00	0,00	0,00	
Exploração de Recursos Naturais	0,00	0,00	0,00	0,00	0,00	0,00	0,00	
Exploração do Patrimônio Intangível	0,00	0,00	0,00	0,00	0,00	0,00	0,00	
Cessão de Direitos	0,00	0,00	0,00	0,00	0,00	0,00	0,00	
Demais Receitas Patrimoniais	0,00	0,00	0,00	0,00	0,00	0,00	0,00	
RECEITA AGROPECUÁRIA	0,00	0,00	0,00	0,00	0,00	0,00	0,00	
RECEITA INDUSTRIAL	0,00	0,00	0,00	0,00	0,00	0,00	0,00	
RECEITA DE SERVIÇOS	0,00	0,00	0,00	0,00	0,00	0,00	0,00	
Serviços Administrativos e Comerciais Gerais	0,00	0,00	0,00	0,00	0,00	0,00	0,00	
Serviços e Atividades Referentes à Navegação e ao Transporte	0,00	0,00	0,00	0,00	0,00	0,00	0,00	
Serviços e Atividades Referentes à Saúde	0,00	0,00	0,00	0,00	0,00	0,00	0,00	
Serviços e Atividades Financeiras	0,00	0,00	0,00	0,00	0,00	0,00	0,00	
Outros Serviços	0,00	0,00	0,00	0,00	0,00	0,00	0,00	
TRANSFERÊNCIAS CORRENTES	122.596.271,70	123.096.271,70	17.955.536,83	14,59	17.955.536,83	14,59	105.140.734,87	
Transferências da União e de suas Entidades	41.522.125,70	41.522.125,70	6.400.400,57	15,41	6.400.400,57	15,41	35.121.725,13	
Transferências dos Estados e do Distrito Federal e de suas Entidades	59.074.146,00	59.574.146,00	7.782.176,22	13,06	7.782.176,22	13,06	51.791.969,78	
Transferências dos Municípios e de suas Entidades	0,00	0,00	0,00	0,00	0,00	0,00	0,00	
Transferências de Instituições Privadas	0,00	0,00	0,00	0,00	0,00	0,00	0,00	
Transferências de Outras Instituições Públicas	22.000.000,00	22.000.000,00	3.772.960,04	17,15	3.772.960,04	17,15	18.227.039,96	
Transferências do Exterior	0,00	0,00	0,00	0,00	0,00	0,00	0,00	
Demais Transferências Correntes	0,00	0,00	0,00	0,00	0,00	0,00	0,00	
OUTRAS RECEITAS CORRENTES	283.196,78	283.196,78	86.934,04	30,70	86.934,04	30,70	196.262,74	
Multas Administrativas, Contratuais e Judiciais	34.791,60	34.791,60	62.868,11	180,70	62.868,11	180,70	-28.076,51	
Indenizações, Restituições e Ressarcimentos	248.405,18	248.405,18	14.441,70	5,81	14.441,70	5,81	233.963,48	
Bens, Direitos e Valores Incorporados ao Patrimônio Público	0,00	0,00	0,00	0,00	0,00	0,00	0,00	
Multas e Juros de Mora das Receitas de Capital	0,00	0,00	0,00	0,00	0,00	0,00	0,00	
Demais Receitas Correntes	0,00	0,00	9.624,23	0,00	9.624,23	0,00	-9.624,23	



Relatório Resumido de Execução Orçamentária Simplificado
Prefeitura Municipal de Pedra Preta - MT (Poder Executivo)
CNPJ:
Exercício: 2026
Período de referência: 1º bimestre

Receitas Orçamentárias	Estágios da Receita Orçamentária							SALDO (a-c)
	PREVISÃO INICIAL	PREVISÃO ATUALIZADA (a)	RECEITAS REALIZADAS					
			No Bimestre (b)	% (b/a)	Até o Bimestre (c)	% (c/a)		
RECEITAS DE CAPITAL	7.897.744,50	7.897.744,50	1.025.985,32	12,99	1.025.985,32	12,99	6.871.759,18	
OPERAÇÕES DE CRÉDITO	0,00	0,00	0,00	0,00	0,00	0,00	0,00	
Operações de Crédito - Mercado Interno	0,00	0,00	0,00	0,00	0,00	0,00	0,00	
Operações de Crédito - Mercado Externo	0,00	0,00	0,00	0,00	0,00	0,00	0,00	
ALIENAÇÃO DE BENS	0,00	0,00	0,00	0,00	0,00	0,00	0,00	
Alienação de Bens Móveis	0,00	0,00	0,00	0,00	0,00	0,00	0,00	
Alienação de Bens Imóveis	0,00	0,00	0,00	0,00	0,00	0,00	0,00	
Alienação de Bens Intangíveis	0,00	0,00	0,00	0,00	0,00	0,00	0,00	
AMORTIZAÇÕES DE EMPRÉSTIMOS	0,00	0,00	0,00	0,00	0,00	0,00	0,00	
TRANSFERÊNCIAS DE CAPITAL	7.897.744,50	7.897.744,50	1.025.985,32	12,99	1.025.985,32	12,99	6.871.759,18	
Transferências da União e de suas Entidades	7.897.744,50	7.897.744,50	57.400,30	0,73	57.400,30	0,73	7.840.344,20	
Transferências dos Estados e do Distrito Federal e de suas Entidades	0,00	0,00	968.585,02	0,00	968.585,02	0,00	-968.585,02	
Transferências dos Municípios e de suas Entidades	0,00	0,00	0,00	0,00	0,00	0,00	0,00	
Transferências de Instituições Privadas	0,00	0,00	0,00	0,00	0,00	0,00	0,00	
Transferências de Outras Instituições Públicas	0,00	0,00	0,00	0,00	0,00	0,00	0,00	
Transferências do Exterior	0,00	0,00	0,00	0,00	0,00	0,00	0,00	
Demais Transferências de Capital	0,00	0,00	0,00	0,00	0,00	0,00	0,00	
OUTRAS RECEITAS DE CAPITAL	0,00	0,00	0,00	0,00	0,00	0,00	0,00	
Integralização do Capital Social	0,00	0,00	0,00	0,00	0,00	0,00	0,00	
Remuneração das Disponibilidades do Tesouro	0,00	0,00	0,00	0,00	0,00	0,00	0,00	
Resgate de Títulos do Tesouro	0,00	0,00	0,00	0,00	0,00	0,00	0,00	
Demais Receitas de Capital	0,00	0,00	0,00	0,00	0,00	0,00	0,00	
RECEITAS (INTRA-ORÇAMENTÁRIAS) (II)	0,00	0,00	0,00	0,00	0,00	0,00	0,00	
SUBTOTAL DAS RECEITAS (III) = (I + II)	153.163.237,09	153.663.237,09	23.217.498,79	15,11	23.217.498,79	15,11	130.445.738,30	
OPERAÇÕES DE CRÉDITO-REFINANCIAMENTO (IV)	0,00	0,00	0,00	0,00	0,00	0,00	0,00	
Operações de Crédito - Mercado Interno	0,00	0,00	0,00	0,00	0,00	0,00	0,00	
Mobiliária	0,00	0,00	0,00	0,00	0,00	0,00	0,00	
Contratual	0,00	0,00	0,00	0,00	0,00	0,00	0,00	
Operações de Crédito - Mercado Externo	0,00	0,00	0,00	0,00	0,00	0,00	0,00	
Mobiliária	0,00	0,00	0,00	0,00	0,00	0,00	0,00	
Contratual	0,00	0,00	0,00	0,00	0,00	0,00	0,00	
TOTAL DAS RECEITAS (V) = (III + IV)	153.163.237,09	153.663.237,09	23.217.498,79	15,11	23.217.498,79	15,11	130.445.738,30	
DÉFICIT (VI)						0,00		
TOTAL COM DÉFICIT (VII) = (V + VI)	153.163.237,09	153.663.237,09	23.217.498,79	15,11	23.217.498,79	15,11		
SALDOS DE EXERCÍCIOS ANTERIORES	0,00	11.082.994,06				11.082.994,06		
Recursos Arrecadados em Exercícios Anteriores - RPPS	0,00	0,00						
Superávit Financeiro Utilizado para Créditos Adicionais		11.082.994,06				11.082.994,06		

RREO-Anexo 01 | Tabela 1.0 - Balanço Orçamentário

Despesas Orçamentárias	Estágios da Despesa Orçamentária									
	DOTAÇÃO INICIAL (g)	DOTAÇÃO ATUALIZADA (e)	DESPESAS EMPENHADAS NO BIMESTRE	DESPESAS EMPENHADAS ATE O BIMESTRE (f)	SALDO (g) = (e-f)	DESPESAS LIQUIDADAS NO BIMESTRE	DESPESAS LIQUIDADAS ATE O BIMESTRE (h)	SALDO (i) = (e-h)	DESPESAS PAGAS ATE O BIMESTRE (j)	INSCRITAS EM RESTOS A PAGAR NÃO PROCESSADOS (k)
Despesas Orçamentárias	-	-	-	-	-	-	-	-	-	-
DESPESAS (EXCETO INTRA-ORÇAMENTÁRIAS) (VIII)	153.163.237,09	168.255.285,67	45.043.004,70	45.043.004,70	121.212.280,97	15.851.306,53	15.851.306,53	150.403.979,14	14.142.649,45	0,00



Relatório Resumido de Execução Orçamentária Simplificado
Prefeitura Municipal de Pedra Preta - MT (Poder Executivo)
CNPJ:
Exercício: 2026
Período de referência: 1º bimestre

Despesas Orçamentárias	Estágios da Despesa Orçamentária									
	DOTAÇÃO INICIAL (d)	DOTAÇÃO ATUALIZADA (e)	DESPESAS EMPENHADAS NO BIMESTRE	DESPESAS EMPENHADAS ATÉ O BIMESTRE (f)	SALDO (g) = (e-f)	DESPESAS LIQUIDADAS NO BIMESTRE	DESPESAS LIQUIDADAS ATÉ O BIMESTRE (h)	SALDO (i) = (e-h)	DESPESAS PAGAS ATÉ O BIMESTRE (j)	INSCRITAS EM RESTOS A PAGAR NÃO PROCESSADOS (k)
DESPESAS CORRENTES	131.634.159,51	134.874.897,65	38.067.892,71	38.067.892,71	96.807.006,84	14.614.341,10	120.260.556,55	13.356.034,02		0,00
PESSOAL E ENCARGOS SOCIAIS	75.485.214,09	76.573.711,78	11.794.938,79	11.794.938,79	64.778.772,99	11.654.951,62	64.918.760,16	10.765.012,57		0,00
JUROS E ENCARGOS DA DÍVIDA	5.454,00	5.454,00	0,00	0,00	5.454,00	0,00	5.454,00	0,00		0,00
OUTRAS DESPESAS CORRENTES	56.143.491,42	58.295.731,87	26.272.953,92	26.272.953,92	30.022.777,95	2.959.389,48	55.336.342,39	2.591.021,45		0,00
DESPESAS DE CAPITAL	17.142.012,37	27.493.322,81	6.975.111,99	6.975.111,99	8.975.111,99	20.518.210,82	1.236.965,43	26.256.357,28	786.615,43	0,00
INVESTIMENTOS	15.636.558,37	25.987.868,81	5.745.111,99	5.745.111,99	20.242.756,82	1.063.935,81	1.063.935,81	24.923.933,00	613.555,81	0,00
INVERSÕES FINANCEIRAS	0,00	0,00	0,00	0,00	0,00	0,00	0,00	0,00	0,00	0,00
AMORTIZAÇÃO DA DÍVIDA	1.505.454,00	1.505.454,00	1.230.000,00	1.230.000,00	275.454,00	173.029,62	173.029,62	1.332.424,38	173.029,62	0,00
RESERVA DE CONTINGÊNCIA	4.387.065,21	3.887.065,21			3.887.065,21			3.887.065,21		0,00
DESPESAS (INTRA-ORÇAMENTÁRIAS) (IX)	0,00	0,00	0,00	0,00	0,00	0,00	0,00	0,00	0,00	0,00
SUBTOTAL DAS DESPESAS (X) = (II + IX)	153.163.237,09	166.255.285,67	45.043.004,70	45.043.004,70	121.212.280,97	15.851.306,53	150.403.979,14	14.142.649,45		0,00
AMORTIZAÇÃO DA DÍVIDA / REFINANCIAMENTO (XI)	0,00	0,00	0,00	0,00	0,00	0,00	0,00	0,00	0,00	0,00
Amortização da Dívida Interna	0,00	0,00	0,00	0,00	0,00	0,00	0,00	0,00	0,00	0,00
Dívida Mobiliária	0,00	0,00	0,00	0,00	0,00	0,00	0,00	0,00	0,00	0,00
Dívida Contratual	0,00	0,00	0,00	0,00	0,00	0,00	0,00	0,00	0,00	0,00
Amortização da Dívida Externa	0,00	0,00	0,00	0,00	0,00	0,00	0,00	0,00	0,00	0,00
Dívida Mobiliária	0,00	0,00	0,00	0,00	0,00	0,00	0,00	0,00	0,00	0,00
Dívida Contratual	0,00	0,00	0,00	0,00	0,00	0,00	0,00	0,00	0,00	0,00
TOTAL DAS DESPESAS (XII) = (X + XI)	153.163.237,09	166.255.285,67	45.043.004,70	45.043.004,70	121.212.280,97	15.851.306,53	150.403.979,14	14.142.649,45		0,00
SUPERÁVIT (XIII)					0,00		7.366.192,26	9.074.849,34		0,00
TOTAL COM SUPERÁVIT (XIV) = (XII + XIII)	153.163.237,09	166.255.285,67	45.043.004,70	45.043.004,70	121.212.280,97	15.851.306,53	150.403.979,14	23.217.498,79		0,00
RESERVA DO RPPS										0,00


RREO-Anexo 01 | Tabela 1.0 - Balanço Orçamentário

Receitas Intra-Orçamentárias	PREVISÃO INICIAL	PREVISÃO ATUALIZADA (a)	Estágios da Receita Intra-Orçamentária				SALDO (a-c)
			No Bimestre (b)	% (b/a)	Até o Bimestre (c)	% (c/a)	
Receitas Intra-Orçamentárias	-	-	-	-	-	-	
RECEITAS (INTRA-ORÇAMENTÁRIAS) (II)	0,00	0,00	0,00	0,00	0,00	0,00	
RECEITAS CORRENTES	0,00	0,00	0,00	0,00	0,00	0,00	
IMPOSTOS, TAXAS E CONTRIBUIÇÕES DE MELHORIA	0,00	0,00	0,00	0,00	0,00	0,00	
Impostos							
Taxas							
Contribuição de Melhoria							
CONTRIBUIÇÕES	0,00	0,00	0,00	0,00	0,00	0,00	
Contribuições Sociais							
Contribuições Econômicas							
Contribuições para Entidades Privadas de Serviço Social e de Formação Profissional							
Contribuição para o Custeio do Serviço de Iluminação Pública							
RECEITA PATRIMONIAL	0,00	0,00	0,00	0,00	0,00	0,00	
Exploração do Patrimônio Imobiliário do Estado							
Valores Mobiliários							
Delegação de Serviços Públicos mediante Concessão, Permissão, Autorização ou Licença							
Exploração de Recursos Naturais							



Relatório Resumido de Execução Orçamentária Simplificado
Prefeitura Municipal de Pedra Preta - MT (Poder Executivo)
CNPJ:
Exercício: 2026
Período de referência: 1º bimestre


Receitas Intra-Orçamentárias	Estágios da Receita Intra-Orçamentária					SALDO (a-c)
	PREVISÃO INICIAL	PREVISÃO ATUALIZADA (a)	RECEITAS REALIZADAS			
			No Bimestre (b)	% (b/a)	Até o Bimestre (c)	% (c/a)
Exploração do Patrimônio Intangível						
Cessão de Direitos						
Demais Receitas Patrimoniais						
RECEITA AGROPECUÁRIA						
RECEITA INDUSTRIAL						
RECEITA DE SERVIÇOS	0,00	0,00	0,00		0,00	0,00
Serviços Administrativos e Comerciais Gerais						
Serviços e Atividades Referentes à Navegação e ao Transporte						
Serviços e Atividades Referentes à Saúde						
Serviços e Atividades Financeiras						
Outros Serviços						
TRANSFERÊNCIAS CORRENTES	0,00	0,00	0,00		0,00	0,00
Transferências da União e de suas Entidades						
Transferências dos Estados e do Distrito Federal e de suas Entidades						
Transferências dos Municípios e de suas Entidades						
Transferências de Instituições Privadas						
Transferências de Outras Instituições Públicas						
Transferências do Exterior						
Demais Transferências Correntes						
OUTRAS RECEITAS CORRENTES	0,00	0,00	0,00		0,00	0,00
Multas Administrativas, Contratuais e Judiciais						
Indenizações, Restituições e Ressarcimentos						
Bens, Direitos e Valores Incorporados ao Patrimônio Público						
Multas e Juros de Mora das Receitas de Capital						
Demais Receitas Correntes						
RECEITAS DE CAPITAL	0,00	0,00	0,00		0,00	0,00
OPERAÇÕES DE CRÉDITO	0,00	0,00	0,00		0,00	0,00
Operações de Crédito - Mercado Interno						
Operações de Crédito - Mercado Externo						
ALIENAÇÃO DE BENS	0,00	0,00	0,00		0,00	0,00
Alienação de Bens Móveis						
Alienação de Bens Imóveis						
Alienação de Bens Intangíveis						
AMORTIZAÇÕES DE EMPRÉSTIMOS						
TRANSFERÊNCIAS DE CAPITAL	0,00	0,00	0,00		0,00	0,00
Transferências da União e de suas Entidades						
Transferências dos Estados e do Distrito Federal e de suas Entidades						
Transferências dos Municípios e de suas Entidades						
Transferências de Instituições Privadas						
Transferências de Outras Instituições Públicas						
Transferências do Exterior						
Demais Transferências de Capital						
OUTRAS RECEITAS DE CAPITAL	0,00	0,00	0,00		0,00	0,00
Integralização do Capital Social						
Remuneração das Disponibilidades do Tesouro						
Resgate de Títulos do Tesouro						

 Sistema de Informações Contábeis e Fiscais do Setor Público Brasileiro TESOURO NACIONAL	Relatório Resumido de Execução Orçamentária Simplificado
	Prefeitura Municipal de Pedra Preta - MT (Poder Executivo)
	CNPJ:
	Exercício: 2026
Período de referência: 1º bimestre	

Receitas Intra-Orçamentárias	Estágios da Receita Intra-Orçamentária					SALDO (a-c)
	PREVISÃO INICIAL	PREVISÃO ATUALIZADA (a)	RECEITAS REALIZADAS			
Demais Receitas de Capital			No Bimestre (b)	% (b/a)	Até o Bimestre (c)	% (c/a)

RREO-Anexo 01 | Tabela 1.0 - Balanço Orçamentário

Despesas Intra-Orçamentárias	Estágios da Despesa Intra-Orçamentária									
	DOTAÇÃO INICIAL (d)	DOTAÇÃO ATUALIZADA (e)	DESPESAS EMPENHADAS NO BIMESTRE	DESPESAS EMPENHADAS ATÉ O BIMESTRE (f)	SALDO (g) = (e-f)	DESPESAS LIQUIDADAS NO BIMESTRE	DESPESAS LIQUIDADAS ATÉ O BIMESTRE (h)	SALDO (i) = (e-h)	DESPESAS PAGAS ATÉ O BIMESTRE (j)	INSCRITAS EM RESTOS A PAGAR NÃO PROCESSADOS (k)
Despesas Intra-Orçamentárias	-	-	-	-	-	-	-	-	-	-
DESPESAS (INTRA-ORÇAMENTÁRIAS) (IX)	0,00	0,00	0,00	0,00	0,00	0,00	0,00	0,00	0,00	0,00
DESPESAS CORRENTES	0,00	0,00	0,00	0,00	0,00	0,00	0,00	0,00	0,00	0,00
PESSOAL E ENCARGOS SOCIAIS										
JUROS E ENCARGOS DA DÍVIDA										
OUTRAS DESPESAS CORRENTES										
DESPESAS DE CAPITAL	0,00	0,00	0,00	0,00	0,00	0,00	0,00	0,00	0,00	0,00
INVESTIMENTOS										
INVERSÕES FINANCEIRAS										
AMORTIZAÇÃO DA DÍVIDA										
RESERVA DE CONTINGÊNCIA										

 Sistema de Informações Contábeis e Fiscais do Setor Público Brasileiro TESOURO NACIONAL	Relatório Resumido de Execução Orçamentária Simplificado
	Prefeitura Municipal de Pedra Preta - MT (Poder Executivo)
	CNPJ:
	Exercício: 2026
	Período de referência: 1º bimestre

RREO-Anexo 01 | Tabela 1.0 - Balanço Orçamentário

Notas Explicativas	Valores
	28/02/2026
Notas Explicativas	-
Notas Explicativas	



Relatório Resumido de Execução Orçamentária Simplificado
Prefeitura Municipal de Pedra Preta - MT (Poder Executivo)
CNPJ:
Exercício: 2026
Período de referência: 1º bimestre

RREO-Anexo 02 | Tabela 2.0 - Demonstrativo da Execução das Despesas por Função/Subfunção | Total das Despesas Exceto Intra-Orçamentárias

Função/Subfunção	Execução da Despesa										
	DOTAÇÃO FISCAL	DOTAÇÃO ATUALIZADA (a)	DESPESAS EMPENHADAS NO BIMESTRE	DESPESAS EMPENHADAS ATÉ O BIMESTRE (b)	% (b/total b)	SALDO (c) = (a-b)	DESPESAS LIQUIDADAS NO BIMESTRE	DESPESAS LIQUIDADAS ATÉ O BIMESTRE (d)	% (d/total d)	SALDO (e) = (c-d)	INSCRITAS EM RESTOS A PAGAR NÃO PROCESSADOS (f)
DESPESAS (EXCETO INTRA-ORÇAMENTÁRIAS) (i)	153.163.237,09	166.255.285,67	45.043.004,70	45.043.004,70	100,00	121.212.280,97	15.851.326,53	15.851.326,53	100,00	150.400,979,14	0,00
Legislativa	6.710.905,00	8.219.979,52	2.165.677,18	2.165.677,18	4,81	6.054.302,34	905.942,30	905.942,30	5,72	7.314.037,22	0,00
Ação Legislativa	6.710.905,00	8.219.979,52	2.165.677,18	2.165.677,18	4,81	6.054.302,34	905.942,30	905.942,30	5,72	7.314.037,22	0,00
Controle Externo											
FL01 - Administração Geral											
FL01 - Demais Subfunções											
Judiciária	0,00	0,00	0,00	0,00	0,00	0,00	0,00	0,00	0,00	0,00	0,00
Ação Judiciária											
Defesa do Interesse Público no Processo Judiciário											
FL02 - Administração Geral											
FL02 - Demais Subfunções											
Essencial à Justiça	0,00	0,00	0,00	0,00	0,00	0,00	0,00	0,00	0,00	0,00	0,00
Defesa da Ordem Jurídica											
Representação Judicial e Extrajudicial											
FL03 - Administração Geral											
FL03 - Demais Subfunções											
Administração	28.748.415,86	29.568.415,86	10.504.682,04	10.504.682,04	23,32	19.063.733,82	4.392.062,48	4.392.062,48	27,71	25.176.353,38	0,00
Planejamento e Orçamento											
FL04 - Administração Geral	21.395.908,19	21.765.908,19	5.916.018,31	5.916.018,31	13,13	15.849.889,88	3.126.984,62	3.126.984,62	19,73	18.638.923,57	0,00
Administração Financeira	7.352.507,67	5.607.500,00	4.019.985,87	4.019.985,87	8,92	1.587.514,13	733.900,00	733.900,00	4,63	4.873.600,00	0,00
Controle Interno											
Normalização e Fiscalização											
Tecnologia da Informação											
Ordenamento Territorial											
Formação de Recursos Humanos											
Administração de Receitas	0,00	1.745.007,67	118.677,86	118.677,86	0,26	1.626.329,81	81.177,86	81.177,86	0,51	1.544.829,81	0,00
Administração de Concessões											
Comunicação Social											
FL04 - Demais Subfunções	0,00	450.000,00	450.000,00	450.000,00	1,00	0,00	450.000,00	450.000,00	2,84	0,00	0,00
Defesa Nacional	0,00	0,00	0,00	0,00	0,00	0,00	0,00	0,00	0,00	0,00	0,00
Defesa Aérea											
Defesa Naval											
Defesa Terrestre											
FL05 - Administração Geral											
FL05 - Demais Subfunções											
Segurança Pública	0,00	0,00	0,00	0,00	0,00	0,00	0,00	0,00	0,00	0,00	0,00
Policiamento											
Defesa Civil											
Informação e Inteligência											
FL06 - Administração Geral											
FL06 - Demais Subfunções											
Relações Exteriores	0,00	0,00	0,00	0,00	0,00	0,00	0,00	0,00	0,00	0,00	0,00
Relações Diplomáticas											
Cooperação Internacional											
FL07 - Administração Geral											
FL07 - Demais Subfunções											
Assistência Social	5.240.472,67	5.066.393,83	948.875,73	948.875,73	2,11	4.117.518,10	464.522,82	464.522,82	2,93	4.651.871,01	0,00
Assistência ao Idoso											
Assistência à Pessoa com Deficiência											
Assistência à Criança e ao Adolescente											
Assistência Comunitária	2.567.570,16	2.067.570,16	329.956,32	329.956,32	0,73	1.737.613,84	42.840,44	42.840,44	0,27	2.024.729,72	0,00



Relatório Resumido de Execução Orçamentária Simplificado
Prefeitura Municipal de Pedra Preta - MT (Poder Executivo)
CNPJ:
Exercício: 2026
Período de referência: 1º bimestre

Função/Subfunção	DOTAÇÃO INICIAL	DOTAÇÃO ATUALIZADA (a)	DESPESAS EMPENHADAS NO BIMESTRE	DESPESAS EMPENHADAS ATÉ O BIMESTRE (b)	Execução da Despesa				SALDO (e) = (a-d)	INSCRITAS EM RESTOS A PAGAR NÃO PROCESSADOS (f)
					% (b/total b)	SALDO (c) = (a-b)	DESPESAS LIQUIDADAS NO BIMESTRE	DESPESAS LIQUIDADAS ATÉ O BIMESTRE (d)		
Serviços Socioassistenciais	2.000,00	2.000,00	0,00	0,00	0,00	2.000,00	0,00	0,00	0,00	2.000,00
Segurança e Renda										
FU08 - Administração Geral	2.640.902,51	2.640.902,51	603.919,41	603.919,41	1,34	2.036.983,10	406.682,38	406.682,38	2,57	2.234.220,13
FU08 - Demais Subfunções	30.000,00	355.921,16	15.000,00	15.000,00	0,03	340.921,16	15.000,00	15.000,00	0,09	340.921,16
Previdência Social	0,00	0,00	0,00	0,00	0,00	0,00	0,00	0,00	0,00	0,00
Previdência Básica										
Previdência do Regime Estatutário										
Previdência Complementar										
Previdência Especial										
FU09 - Administração Geral										
FU09 - Demais Subfunções										
Saúde	31.843.832,33	32.043.832,33	7.344.333,30	7.344.333,30	17,64	24.699.499,03	4.281.290,71	4.281.290,71	27,01	27.762.541,62
Atenção Básica	7.716.294,72	8.046.294,72	1.821.402,64	1.821.402,64	3,65	6.424.892,08	898.798,98	898.798,98	5,68	7.146.495,74
Assistência Hospitalar e Ambulatorial	23.094.369,61	22.994.369,61	6.132.128,45	6.132.128,45	13,61	16.862.241,16	3.316.971,73	3.316.971,73	20,93	19.647.397,88
Suporte Profilático e Terapêutico										
Vigilância Sanitária	105.548,00	105.548,00	0,00	0,00	0,00	105.548,00	0,00	0,00	0,00	105.548,00
Vigilância Epidemiológica	893.620,00	893.620,00	170.006,87	170.006,87	0,38	723.613,13	62.704,59	62.704,59	0,40	830.915,41
Alimentação e Nutrição										
FU10 - Administração Geral	34.000,00	34.000,00	20.795,94	20.795,94	0,05	13.204,06	1.815,41	1.815,41	0,01	32.184,59
FU10 - Demais Subfunções										
Trabalho	0,00	0,00	0,00	0,00	0,00	0,00	0,00	0,00	0,00	0,00
Prática e Benefícios ao Trabalhador										
Redução de Trabalho										
Empregabilidade										
Fomento ao Trabalho										
FU11 - Administração Geral										
FU11 - Demais Subfunções										
Educação	42.801.231,72	43.968.181,11	9.689.814,75	9.689.814,75	21,51	34.278.366,36	4.328.824,78	4.328.824,78	27,32	39.638.356,33
Ensino Fundamental	22.489.991,72	24.016.941,11	4.036.926,61	4.036.926,61	8,96	19.980.014,50	2.528.263,50	2.528.263,50	15,96	21.487.677,61
Ensino Médio										
Ensino Profissional										
Ensino Superior	2.593.500,00	2.593.500,00	2.063.332,47	2.063.332,47	4,58	530.167,53	53.464,47	53.464,47	0,34	2.540.035,53
Educação Infantil	13.691.240,00	13.331.240,00	1.942.829,78	1.942.829,78	4,31	11.388.410,22	1.497.998,80	1.497.998,80	9,45	11.833.241,20
Educação de Jovens e Adultos										
Educação Especial	1.816.500,00	1.816.500,00	53.974,23	53.974,23	0,12	1.762.525,77	53.974,23	53.974,23	0,34	1.762.525,77
Educação Básica										
FU12 - Administração Geral										
FU12 - Demais Subfunções	2.210.000,00	2.210.000,00	1.592.751,66	1.592.751,66	3,54	617.248,34	195.123,78	195.123,78	1,23	2.014.876,22
Cultura	4.330.697,21	6.830.697,21	1.560.514,32	1.560.514,32	3,46	5.270.182,89	795.555,71	795.555,71	5,02	6.035.141,50
Patrimônio Histórico Artístico e Arqueológico										
Divisão Cultural	1.564.897,21	4.064.897,21	648.066,40	648.066,40	1,44	3.416.830,81	500.000,00	500.000,00	3,15	3.564.897,21
FU13 - Administração Geral	2.766.000,00	2.766.000,00	912.447,92	912.447,92	2,03	1.853.552,08	295.555,71	295.555,71	1,86	2.470.444,29
FU13 - Demais Subfunções										
Direitos da Cidadania	0,00	0,00	0,00	0,00	0,00	0,00	0,00	0,00	0,00	0,00
Custódia e Reintegração Social										
Direitos Individuais Coletivos e Difusos										
Assistência aos Povos Indígenas										
FU14 - Administração Geral										
FU14 - Demais Subfunções										
Urbanismo	15.137.272,17	23.476.395,68	9.711.285,02	9.711.285,02	21,56	13.765.110,66	272.018,38	272.018,38	1,72	23.204.377,30
Manutenção Urbana	4.282.211,45	12.293.449,46	2.343.420,59	2.343.420,59	5,20	9.916.028,87	0,00	0,00	0,00	12.293.449,46
Serviços Urbanos	10.907.060,72	11.216.946,22	7.367.864,43	7.367.864,43	16,36	3.849.081,79	272.018,38	272.018,38	1,72	10.944.927,84
Transportes Coletivos Urbanos										
FU15 - Administração Geral										
FU15 - Demais Subfunções										



Relatório Resumido de Execução Orçamentária Simplificado
Prefeitura Municipal de Pedra Preta - MT (Poder Executivo)
CNPJ:
Exercício: 2026
Período de referência: 1º bimestre

Função/Subfunção	DOTAÇÃO INICIAL	DOTAÇÃO ATUALIZADA (a)	DESPESAS EMPENHADAS NO BIMESTRE	DESPESAS EMPENHADAS ATÉ O BIMESTRE (b)	Execução da Despesa				SALDO (e) = (a-d)	INSCRITAS EM RESTOS A PAGAR NÃO PROCESSADOS (f)
					% (b/total b)	SALDO (c) = (a-b)	DESPESAS LIQUIDADAS NO BIMESTRE	DESPESAS LIQUIDADAS ATÉ O BIMESTRE (d)		
Habitação	0,00	0,00	0,00	0,00		0,00	0,00	0,00	0,00	0,00
Habitação Rural										
Habitação Urbana										
FU16 - Administração Geral										
FU16 - Demais Subfunções										
Saneamento	0,00	0,00	0,00	0,00		0,00	0,00	0,00	0,00	0,00
Saneamento Básico Rural										
Saneamento Básico Urbano										
FU17 - Administração Geral										
FU17 - Demais Subfunções										
Gestão Ambiental	2.823.508,91	3.554.508,91	963.078,88	963.078,88	2,14	2.591.430,03	113.075,36	113.075,36	0,71	3.441.433,55
Preservação e Conservação Ambiental	2.823.508,91	3.554.508,91	963.078,88	963.078,88	2,14	2.591.430,03	113.075,36	113.075,36	0,71	3.441.433,55
Controle Ambiental										
Recuperação de Áreas Degradadas										
Recursos Hídricos										
Meteorologia										
FU18 - Administração Geral										
FU18 - Demais Subfunções										
Ciência e Tecnologia	0,00	0,00	0,00	0,00		0,00	0,00	0,00	0,00	0,00
Desenvolvimento Científico										
Desenvolvimento Tecnológico e Engenharia										
Difusão do Conhecimento Científico e Tecnológico										
FU19 - Administração Geral										
FU19 - Demais Subfunções										
Agricultura	2.246.244,96	1.246.244,96	0,00	0,00	0,00	1.246.244,96	0,00	0,00	0,00	1.246.244,96
Abastecimento	1.541.244,96	541.244,96	0,00	0,00	0,00	541.244,96	0,00	0,00	0,00	541.244,96
Extensão Rural	705.000,00	705.000,00	0,00	0,00	0,00	705.000,00	0,00	0,00	0,00	705.000,00
Irrigação										
Promoção da Produção Agropecuária										
Defesa Agropecuária										
FU20 - Administração Geral										
FU20 - Demais Subfunções										
Organização Agrária	0,00	0,00	0,00	0,00		0,00	0,00	0,00	0,00	0,00
Reforma Agrária										
Colonização										
FU21 - Administração Geral										
FU21 - Demais Subfunções										
Indústria	516.538,00	16.538,00	0,00	0,00	0,00	16.538,00	0,00	0,00	0,00	16.538,00
Promoção Industrial										
Produção Industrial										
Minação										
Propriedade Industrial										
Normalização e Qualidade										
FU22 - Administração Geral										
FU22 - Demais Subfunções	516.538,00	16.538,00	0,00	0,00	0,00	16.538,00	0,00	0,00	0,00	16.538,00
Comércio e Serviços	0,00	0,00	0,00	0,00		0,00	0,00	0,00	0,00	0,00
Promoção Comercial										
Comercialização										
Comércio Exterior										
Serviços Financeiros										
Turismo										
FU23 - Administração Geral										
FU23 - Demais Subfunções										
Comunicações	0,00	0,00	0,00	0,00		0,00	0,00	0,00	0,00	0,00
Comunicações Postais										



Relatório Resumido de Execução Orçamentária Simplificado
Prefeitura Municipal de Pedra Preta - MT (Poder Executivo)
CNPJ:
Exercício: 2026
Período de referência: 1º bimestre

Função/Subfunção	DOTAÇÃO INICIAL	DOTAÇÃO ATUALIZADA (a)	DESPESAS EMPENHADAS NO BIMESTRE	DESPESAS EMPENHADAS ATÉ O BIMESTRE (b)	Execução da Despesa								
					% (b/total b)	SALDO (c) = (a-b)	DESPESAS LIQUIDADAS NO BIMESTRE	DESPESAS LIQUIDADAS ATÉ O BIMESTRE (d)	% (d/total d)	SALDO (e) = (a-d)	INSCRITAS EM RESTOS A PAGAR NÃO PROCESSADOS (f)		
Telecomunicações													
FU24 - Administração Geral													
FU24 - Demais Subfunções													
Energia	0,00	0,00	0,00	0,00		0,00	0,00	0,00	0,00		0,00	0,00	0,00
Conservação de Energia													
Energia Elétrica													
Combustíveis Minerais													
Biomassa/Biogas													
FU25 - Administração Geral													
FU25 - Demais Subfunções													
Transporte	8.377.033,05	8.377.033,05	1.554.742,88	1.554.742,88	3,45	6.822.290,17	297.013,99	297.013,99	1,87	8.080.019,06		0,00	0,00
Transporte Aéreo													
Transporte Rodoviário	8.377.033,05	8.377.033,05	1.554.742,88	1.554.742,88	3,45	6.822.290,17	297.013,99	297.013,99	1,87	8.080.019,06		0,00	0,00
Transporte Ferroviário													
Transporte Aquaviário													
Transportes Especiais													
FU26 - Administração Geral													
FU26 - Demais Subfunções													
Desporto e Lazer	0,00	0,00	0,00	0,00		0,00	0,00	0,00	0,00		0,00	0,00	0,00
Desporto de Rendimento													
Desporto Comunitário													
Lazer													
FU27 - Administração Geral													
FU27 - Demais Subfunções													
Encargos Especiais	0,00	0,00	0,00	0,00		0,00	0,00	0,00	0,00		0,00	0,00	0,00
Refinanciamento da Dívida Interna													
Refinanciamento da Dívida Externa													
Serviço da Dívida Interna													
Serviço da Dívida Externa													
Transferências													
Outros Encargos Especiais													
Transferências para a Educação Básica													
FU28 - Demais Subfunções													
Reserva de Contingência	4.387.065,21	3.887.065,21	0,00	0,00		3.887.065,21	0,00	0,00	0,00		3.887.065,21	0,00	0,00
DESPESAS (INTRA-ORÇAMENTÁRIAS) (II)	0,00	0,00	0,00	0,00	0,00	0,00	0,00	0,00	0,00	0,00	0,00	0,00	0,00
TOTAL (III) = (I + II)	153.163.237,09	166.255.285,67	45.043.004,70	45.043.004,70	100,00	121.212.280,97	15.851.306,53	15.851.306,53	100,00	150.403.979,14		0,00	0,00

RREO-Anexo 02 | Tabela 2.0 - Demonstrativo da Execução das Despesas por Função/Subfunção | Total das Despesas Intra-Orçamentárias

Função/Subfunção - Intra	DOTAÇÃO INICIAL	DOTAÇÃO ATUALIZADA (a)	DESPESAS EMPENHADAS NO BIMESTRE	DESPESAS EMPENHADAS ATÉ O BIMESTRE (b)	Execução da Despesa - Intra								
					% (b/total b)	SALDO (c) = (a-b)	DESPESAS LIQUIDADAS NO BIMESTRE	DESPESAS LIQUIDADAS ATÉ O BIMESTRE (d)	% (d/total d)	SALDO (e) = (a-d)	INSCRITAS EM RESTOS A PAGAR NÃO PROCESSADOS (f)		
DESPESAS (INTRA-ORÇAMENTÁRIAS) (II)	0,00	0,00	0,00	0,00	0,00	0,00	0,00	0,00	0,00	0,00	0,00	0,00	0,00
Legislativa	0,00	0,00	0,00	0,00	0,00	0,00	0,00	0,00	0,00	0,00	0,00	0,00	0,00
Ação Legislativa													
Controle Externo													
FU01 - Administração Geral													
FU01 - Demais Subfunções													
Judiciária	0,00	0,00	0,00	0,00	0,00	0,00	0,00	0,00	0,00	0,00	0,00	0,00	0,00
Ação Judiciária													
Defesa do Interesse Público no Processo Judiciário													
FU02 - Administração Geral													
FU02 - Demais Subfunções													



Relatório Resumido de Execução Orçamentária Simplificado
Prefeitura Municipal de Pedra Preta - MT (Poder Executivo)
CNPJ:
Exercício: 2026
Período de referência: 1º bimestre

Função/Subfunção - Intra	DOTAÇÃO INICIAL	DOTAÇÃO ATUALIZADA (a)	DESPESAS EMPENHADAS NO BIMESTRE	DESPESAS EMPENHADAS ATÉ O BIMESTRE (b)	%	Execução da Despesa - Intra		DESPESAS LIQUIDADAS ATÉ O BIMESTRE (d)	%	SALDO (e) = (a)-(d)	INSCRITAS EM RESTOS A PAGAR NÃO PROCESSADOS (f)
						SALDO (c) = (a)-(b)	DESPESAS LIQUIDADAS NO BIMESTRE				
Essencial à Justiça	0,00	0,00	0,00	0,00		0,00	0,00	0,00	0,00	0,00	0,00
Defesa da Ordem Jurídica											
Representação Judicial e Extrajudicial											
FU03 - Administração Geral											
FU03 - Demais Subfunções											
Administração	0,00	0,00	0,00	0,00		0,00	0,00	0,00	0,00	0,00	0,00
Planejamento e Orçamento											
FU04 - Administração Geral											
Administração Financeira											
Controladoria Interna											
Normatização e Fiscalização											
Tecnologia da Informação											
Ordenamento Territorial											
Formação de Recursos Humanos											
Administração de Receitas											
Administração de Concessões											
Comunicação Social											
FU04 - Demais Subfunções											
Defesa Nacional	0,00	0,00	0,00	0,00		0,00	0,00	0,00	0,00	0,00	0,00
Defesa Aérea											
Defesa Naval											
Defesa Terrestre											
FU05 - Administração Geral											
FU05 - Demais Subfunções											
Segurança Pública	0,00	0,00	0,00	0,00		0,00	0,00	0,00	0,00	0,00	0,00
Policamento											
Defesa Civil											
Informação e Inteligência											
FU06 - Administração Geral											
FU06 - Demais Subfunções											
Relações Exteriores	0,00	0,00	0,00	0,00		0,00	0,00	0,00	0,00	0,00	0,00
Relações Diplomáticas											
Cooperação Internacional											
FU07 - Administração Geral											
FU07 - Demais Subfunções											
Assistência Social	0,00	0,00	0,00	0,00		0,00	0,00	0,00	0,00	0,00	0,00
Assistência ao Idoso											
Assistência à Pessoa com Deficiência											
Assistência à Criança e ao Adolescente											
Assistência Comunitária											
Serviços Socioassistenciais											
Segurança e Renda											
FU08 - Administração Geral											
FU08 - Demais Subfunções											
Previdência Social	0,00	0,00	0,00	0,00		0,00	0,00	0,00	0,00	0,00	0,00
Previdência Básica											
Previdência do Regime Estatutário											
Previdência Complementar											
Previdência Especial											
FU09 - Administração Geral											
FU09 - Demais Subfunções											
Saúde	0,00	0,00	0,00	0,00		0,00	0,00	0,00	0,00	0,00	0,00
Atenção Básica											
Assistência Hospitalar e Ambulatorial											
Suporte Profilático e Terapêutico											



Relatório Resumido de Execução Orçamentária Simplificado
Prefeitura Municipal de Pedra Preta - MT (Poder Executivo)
CNPJ:
Exercício: 2026
Período de referência: 1º bimestre

Função/Subfunção - Intra	DOTAÇÃO INICIAL	DOTAÇÃO ATUALIZADA (a)	DESPESAS EMPENHADAS NO BIMESTRE	DESPESAS EMPENHADAS ATÉ O BIMESTRE (b)	Execução da Despesa - Intra							
					% (b/a) (c)	SALDO (c) = (a-b)	DESPESAS LIQUIDADAS NO BIMESTRE	DESPESAS LIQUIDADAS ATÉ O BIMESTRE (d)	% (d/b) (e)	SALDO (e) = (b-d)	INSCRITAS EM RESTOS A PAGAR NÃO PROCESSADOS (f)	
Vigilância Sanitária												
Vigilância Epidemiológica												
Alimentação e Nutrição												
FU10 - Administração Geral												
FU10 - Demais Subfunções												
Trabalho	0,00	0,00	0,00	0,00		0,00	0,00	0,00	0,00	0,00	0,00	0,00
Proteção e Benefícios ao Trabalhador												
Relações de Trabalho												
Empregabilidade												
Fomento ao Trabalho												
FU11 - Administração Geral												
FU11 - Demais Subfunções												
Educação	0,00	0,00	0,00	0,00		0,00	0,00	0,00	0,00	0,00	0,00	0,00
Ensino Fundamental												
Ensino Médio												
Ensino Profissional												
Ensino Superior												
Educação Infantil												
Educação de Jovens e Adultos												
Educação Especial												
Educação Básica												
FU12 - Administração Geral												
FU12 - Demais Subfunções												
Cultura	0,00	0,00	0,00	0,00		0,00	0,00	0,00	0,00	0,00	0,00	0,00
Patrimônio Histórico Artístico e Arqueológico												
Distúrbio Cultural												
FU13 - Administração Geral												
FU13 - Demais Subfunções												
Direitos da Cidadania	0,00	0,00	0,00	0,00		0,00	0,00	0,00	0,00	0,00	0,00	0,00
Custódia e Reintegração Social												
Direitos Individuais Coletivos e Difusos												
Assistência aos Povos Indígenas												
FU14 - Administração Geral												
FU14 - Demais Subfunções												
Urbanismo	0,00	0,00	0,00	0,00		0,00	0,00	0,00	0,00	0,00	0,00	0,00
Infra-Estrutura Urbana												
Serviços Urbanos												
Transportes Coletivos Urbanos												
FU15 - Administração Geral												
FU15 - Demais Subfunções												
Habitação	0,00	0,00	0,00	0,00		0,00	0,00	0,00	0,00	0,00	0,00	0,00
Habitação Rural												
Habitação Urbana												
FU16 - Administração Geral												
FU16 - Demais Subfunções												
Saneamento	0,00	0,00	0,00	0,00		0,00	0,00	0,00	0,00	0,00	0,00	0,00
Saneamento Básico Rural												
Saneamento Básico Urbano												
FU17 - Administração Geral												
FU17 - Demais Subfunções												
Gestão Ambiental	0,00	0,00	0,00	0,00		0,00	0,00	0,00	0,00	0,00	0,00	0,00
Preservação e Conservação Ambiental												
Controle Ambiental												
Recuperação de Áreas Degradadas												
Recursos Hídricos												




Relatório Resumido de Execução Orçamentária Simplificado
Prefeitura Municipal de Pedra Preta - MT (Poder Executivo)
CNPJ:
Exercício: 2026
Período de referência: 1º bimestre

Função/Subfunção - Intra	DOTAÇÃO INICIAL	DOTAÇÃO ATUALIZADA (a)	DESPESAS EMPENHADAS NO BIMESTRE	DESPESAS EMPENHADAS ATÉ O BIMESTRE (b)	Execução da Despesa - Intra		DESPESAS LIQUIDADAS NO BIMESTRE	DESPESAS LIQUIDADAS ATÉ O BIMESTRE (d)	% (d/b) (4)	SALDO (e) = (a-e)	INSCRITAS EM RESTOS A PAGAR NÃO PROCESSADOS (f)
					% (b/a) (3)	SALDO (c) = (b-c)					
Meteorologia											
FU18 - Administração Geral											
FU18 - Demais Subfunções											
Ciência e Tecnologia	0,00	0,00	0,00	0,00	0,00	0,00	0,00	0,00	0,00	0,00	0,00
Desenvolvimento Científico											
Desenvolvimento Tecnológico e Engenharia											
Difusão do Conhecimento Científico e Tecnológico											
FU19 - Administração Geral											
FU19 - Demais Subfunções											
Agricultura	0,00	0,00	0,00	0,00	0,00	0,00	0,00	0,00	0,00	0,00	0,00
Abastecimento											
Extensão Rural											
Irrigação											
Promoção da Produção Agropecuária											
Defesa Agropecuária											
FU20 - Administração Geral											
FU20 - Demais Subfunções											
Organização Agrária	0,00	0,00	0,00	0,00	0,00	0,00	0,00	0,00	0,00	0,00	0,00
Reforma Agrária											
Colonização											
FU21 - Administração Geral											
FU21 - Demais Subfunções											
Indústria	0,00	0,00	0,00	0,00	0,00	0,00	0,00	0,00	0,00	0,00	0,00
Promoção Industrial											
Produção Industrial											
Mineração											
Propriedade Industrial											
Normalização e Qualidade											
FU22 - Administração Geral											
FU22 - Demais Subfunções											
Comércio e Serviços	0,00	0,00	0,00	0,00	0,00	0,00	0,00	0,00	0,00	0,00	0,00
Promoção Comercial											
Comercialização											
Comércio Exterior											
Serviços Financeiros											
Turismo											
FU23 - Administração Geral											
FU23 - Demais Subfunções											
Comunicações	0,00	0,00	0,00	0,00	0,00	0,00	0,00	0,00	0,00	0,00	0,00
Comunicações Postais											
Telecomunicações											
FU24 - Administração Geral											
FU24 - Demais Subfunções											
Energia	0,00	0,00	0,00	0,00	0,00	0,00	0,00	0,00	0,00	0,00	0,00
Conservação de Energia											
Energia Elétrica											
Combustíveis Minerais											
Biocombustíveis											
FU25 - Administração Geral											
FU25 - Demais Subfunções											
Transporte	0,00	0,00	0,00	0,00	0,00	0,00	0,00	0,00	0,00	0,00	0,00
Transporte Aéreo											
Transporte Rodoviário											
Transporte Ferroviário											
Transporte Aquaviário											



Relatório Resumido de Execução Orçamentária Simplificado
Prefeitura Municipal de Pedra Preta - MT (Poder Executivo)
CNPJ:
Exercício: 2026
Período de referência: 1º bimestre





Função/Subfunção - Intra	DOTAÇÃO INICIAL	DOTAÇÃO ATUALIZADA (a)	DESPESAS EMPENHADAS NO BIMESTRE	DESPESAS EMPENHADAS ATÉ O BIMESTRE (b)	Execução da Despesa - Intra		DESPESAS LIQUIDADAS NO BIMESTRE (d)	DESPESAS LIQUIDADAS ATÉ O BIMESTRE (e)	SALDO (f) = (c-e)	INSCRITAS EM RESTOS A PAGAR NÃO PROCESSADOS (g)
					% (b/c) (c)	% (e/d) (d)				
Transportes Especiais										
FU26 - Administração Geral										
FU26 - Demais Subfunções										
Desporto e Lazer		0,00	0,00	0,00			0,00	0,00	0,00	0,00
Desporto de Rendimento										
Desporto Comunitário										
Lazer										
FU27 - Administração Geral										
FU27 - Demais Subfunções										
Encargos Especiais		0,00	0,00	0,00			0,00	0,00	0,00	0,00
Refinanciamento da Dívida Interna										
Refinanciamento da Dívida Externa										
Serviço da Dívida Interna										
Serviço da Dívida Externa										
Transferências										
Outros Encargos Especiais										
Transferências para a Educação Básica										
FU28 - Demais Subfunções										
Reserva de Contingência										

 Sistema de Informações Contábeis e Fiscais do Setor Público Brasileiro TESOURO NACIONAL	Relatório Resumido de Execução Orçamentária Simplificado
	Prefeitura Municipal de Pedra Preta - MT (Poder Executivo)
	CNPJ:
	Exercício: 2026
	Período de referência: 1º bimestre

RREO-Anexo 02 | Tabela 2.0 - Demonstrativo da Execução das Despesas por Função/Subfunção

Notas Explicativas	Valores
	28/02/2026
Notas Explicativas	-
Notas Explicativas	

Lista de Assinaturas

Assinatura: 1
Digitally signed by RICARDO MOREIRA DE OLIVEIRA:01969019107 Date: 2026.04.14 14:05:24 AMT Reason: Perfil: Contador Responsável Location: Instituição: Prefeitura Municipal de Pedra Preta - MT
Assinatura: 2
Digitally signed by IRACI FERREIRA DE SOUZA:45944652187 Date: 2026.04.14 14:06:47 AMT Reason: Perfil: Titular do Poder Executivo Location: Instituição: Prefeitura Municipal de Pedra Preta - MT
Assinatura: 3

Assinatura: 4

Assinatura: 5

Assinatura: 6


As assinaturas digitais podem ser verificadas no arquivo PDF.



Valide
com o
app

vio
Serpro

A instituição **Prefeitura Municipal de Pedra Preta - MT (MT)** homologou, junto à Secretaria do Tesouro Nacional - STN, a declaração referente aos dados abaixo:

Instituição:	Prefeitura Municipal de Pedra Preta - MT (MT)
Declaração:	Relatório Resumido de Execução Orçamentária Simplificado
Periodicidade:	Bimestral
Período:	1º bimestre
Exercício:	2026
Assinatura(s):	• Nome: IRACI FERREIRA DE SOUZA <i>Titular do Poder Executivo</i>
	CPF: 459.446.521-87
	Data: 14/04/2026 14:07:07
	• Nome: RICARDO MOREIRA DE OLIVEIRA <i>Contador Responsável</i>
	CPF: 019.690.191-07
	Data: 14/04/2026 14:05:54

O **Código do Recibo** da declaração homologada em **14/04/2026**, às **14:07:48**, é:

06.C7.Z7-S

Observações:

- A referida declaração encontra-se disponível para consulta pública no sítio <https://siconfi.tesouro.gov.br>, menu "Consultas" item "Consultar Declaração".
- Este documento expirará caso a declaração em questão sofra quaisquer alterações.

RECIBO RREO DO 1º BIMESTRE DE 2026



Secretaria do Tesouro Nacional - STN
Ministério da Fazenda - MF
Recibo de Declaração Homologada



A instituição **Prefeitura Municipal de Pedra Preta - MT (MT)** homologou, junto à Secretaria do Tesouro Nacional - STN, a declaração referente aos dados abaixo:

Instituição:	Prefeitura Municipal de Pedra Preta - MT (MT)
Declaração:	Relatório Resumido de Execução Orçamentária Simplificado
Periodicidade:	Bimestral
Período:	1º bimestre
Exercício:	2026
Assinatura(s):	<ul style="list-style-type: none">Nome: IRACI FERREIRA DE SOUZA <i>Titular do Poder Executivo</i>CPF: 459.446.521-87Data: 14/04/2026 14:07:07Nome: RICARDO MOREIRA DE OLIVEIRA <i>Contador Responsável</i>CPF: 019.690.191-07Data: 14/04/2026 14:05:54

O **Código do Recibo** da declaração homologada em 14/04/2026, às 14:07:48, é:

06.C7.Z7-S

Observações:

- A referida declaração encontra-se disponível para consulta pública no sítio <https://siconfi.tesouro.gov.br>, menu "Consultas" item "Consultar Declaração".
- Este documento expirará caso a declaração em questão sofra quaisquer alterações.