



**PREFEITURA MUNICIPAL DE PEDRA PRETA**

**DEPARTAMENTO DE CONTABILIDADE**

**RELATÓRIO DE GESTÃO FISCAL**

**PERÍODO: 02º SEMESTRE DE 2025**



**PREFEITURA MUNICIPAL DE PEDRA PRETA**

**DEPARTAMENTO DE CONTABILIDADE**

**INDICE GERAL**

- 1 - Recibo de Entrega da Declaração
- 2 - Declaração Completa
- 3 - Publicação do Recibo e Declaração no Portal da AMM

**RGF-Anexo 01 | Tabela 1.0 - Demonstrativo da Despesa com Pessoal**

Despesa com Pessoal	Despesa Executada com Pessoal												TOTAL (ÚLTIMOS 12 MESES) (a)	INSCRITAS EM RESTOS A PAGAR NÃO PROCESSADOS (b)	
	DESPESAS EXECUTADAS (Últimos 12 Meses)														
	LIQUIDADAS														
	<MR-11>	<MR-10>	<MR-9>	<MR-8>	<MR-7>	<MR-6>	<MR-5>	<MR-4>	<MR-3>	<MR-2>	<MR-1>	<MR>			
<b>Despesa com Pessoal (Últimos 12 Meses)</b>	-	-	-	-	-	-	-	-	-	-	-	-	-	-	-
<b>DESPESA BRUTA COM PESSOAL (I)</b>	4.673.105,20	4.988.400,74	4.869.222,96	5.010.052,39	5.161.115,60	5.000.012,86	5.043.288,58	4.975.867,26	5.096.891,49	4.904.079,44	5.049.384,79	12.036.786,09	66.808.207,40	174.804,27	
Pessoal Ativo	4.673.105,20	4.944.866,14	4.762.935,94	4.867.410,43	4.927.700,38	4.830.458,20	4.912.374,56	4.799.345,28	5.034.061,29	4.873.436,58	4.946.469,53	11.943.119,94	65.515.283,47	31.531,90	
Vencimentos, Vantagens e Outras Despesas Variáveis	4.129.078,60	4.361.433,90	4.193.912,94	4.287.288,08	4.350.142,87	4.252.281,23	4.329.284,39	4.221.440,40	4.440.115,58	4.292.739,05	4.442.667,67	10.475.127,25	57.775.511,96	31.531,90	
Obrigações Patronais	544.026,60	583.432,24	569.023,00	580.122,35	577.557,51	578.176,97	583.090,17	577.904,88	593.945,71	580.697,53	503.801,86	1.467.992,69	7.739.771,51	0,00	
Pessoal Inativo e Pensionistas	0,00	0,00	0,00	0,00	0,00	0,00	0,00	0,00	0,00	0,00	0,00	0,00	0,00	0,00	
Aposentadorias, Reserva e Reformas	0,00	0,00	0,00	0,00	0,00	0,00	0,00	0,00	0,00	0,00	0,00	0,00	0,00	0,00	
Pensões	0,00	0,00	0,00	0,00	0,00	0,00	0,00	0,00	0,00	0,00	0,00	0,00	0,00	0,00	
Outras Despesas de Pessoal decorrentes de Contratos de Terceirização ou de contratação de forma indireta (§ 1º do art. 18 da LRF)	0,00	43.534,60	106.287,02	142.641,96	233.415,22	169.554,66	130.914,02	176.521,98	62.830,20	30.642,86	102.915,26	93.666,15	1.292.923,93	143.272,37	
Despesa com Pessoal não Executada Orçamentariamente	0,00	0,00	0,00	0,00	0,00	0,00	0,00	0,00	0,00	0,00	0,00	0,00	0,00	0,00	
<b>DESPESAS NÃO COMPUTADAS (§ 1º do art. 19 da LRF) (II)</b>	90.964,49	170.501,89	86.636,72	108.827,63	187.577,78	93.351,88	224.373,30	155.179,58	254.896,80	178.217,87	236.307,83	830.775,79	2.617.611,56	31.531,90	
Indenizações por Demissão e Incentivos à Demissão Voluntária	90.964,49	121.811,60	43.747,20	64.754,87	143.505,02	49.279,14	80.843,48	13.821,71	113.035,21	66.436,00	104.263,80	567.047,78	1.459.510,30	31.531,90	
Decorrentes de Decisão Judicial de Período Anterior ao da Apuração	0,00	0,00	0,00	0,00	0,00	0,00	0,00	0,00	0,00	0,00	0,00	0,00	0,00	0,00	
Despesas de Exercícios Anteriores de Período Anterior ao da Apuração	0,00	0,00	0,00	0,00	0,00	0,00	0,00	0,00	0,00	0,00	0,00	0,00	0,00	0,00	
Inativos e Pensionistas com Recursos Vinculados	0,00	0,00	0,00	0,00	0,00	0,00	0,00	0,00	0,00	0,00	0,00	0,00	0,00	0,00	
Agentes Comunitários de Saúde e de Combate às Endemias com Recursos Vinculados (CF, art. 198, §11)	0,00	0,00	0,00	0,00	0,00	0,00	101.026,92	98.854,97	102.908,37	68.095,74	88.357,90	175.961,36	635.205,26	0,00	
Parcela dedutível referente ao piso salarial do Enfermeiro, Técnico de Enfermagem, Auxiliar de Enfermagem e Parteira (ADCT, art. 38, §2º)	0,00	48.690,29	42.889,52	44.072,76	44.072,76	44.072,74	42.502,90	42.502,90	38.953,22	43.686,13	43.686,13	87.766,65	522.896,00	0,00	
Outras Deduções Constitucionais ou Legais	0,00	0,00	0,00	0,00	0,00	0,00	0,00	0,00	0,00	0,00	0,00	0,00	0,00	0,00	
<b>DESPESA LÍQUIDA COM PESSOAL (III) = (I - II)</b>	4.582.140,71	4.817.898,85	4.782.586,24	4.901.224,76	4.973.537,82	4.906.660,98	4.818.915,28	4.820.687,68	4.841.994,69	4.725.861,57	4.813.076,96	11.206.010,30	64.190.595,84	143.272,37	

**Relatório de Gestão Fiscal Simplificado**

**Prefeitura Municipal de Pedra Preta - MT (Poder Executivo)**

**CNPJ:**

**Exercício: 2025**

**Período de referência: 2º semestre**

**RGF-Anexo 01 | Tabela 1.0 - Demonstrativo da Despesa com Pessoal**

Apuração do Cumprimento do Limite Legal	DTP e Apuração do Cumprimento do Limite Legal	
	Valor	% sobre a RCL Ajustada
<b>DTP e Apuração do Cumprimento do Limite Legal</b>	-	-
RECEITA CORRENTE LIQUIDA - RCL (IV)	145.882.151,39	
(-) Transferências Obrigatórias da União Relativas às Emendas Individuais (art. 166-A, §1º, da CF)	0,00	
(-) Transferências obrigatórias da União relativas às emendas de bancada (art. 166, § 16, da CF)	0,00	
(-) Transferências da União relativas à remuneração dos agentes comunitários de saúde e de combate às endemias (CF, art. 198, §11)	986.700,00	
(-) Outras Deduções Constitucionais ou Legais	0,00	
= RECEITA CORRENTE LÍQUIDA AJUSTADA PARA CÁLCULO DOS LIMITES DA DESPESA COM PESSOAL (V)	144.895.451,39	
DESPESA TOTAL COM PESSOAL - DTP (VI) = (IIIa + IIIb)	64.333.868,21	44,40
LIMITE MÁXIMO (VII) (incisos I, II e III, art. 20 da LRF)	78.243.543,75	54,00
LIMITE PRUDENCIAL (VIII) = (0,95 x VII) (parágrafo único do art. 22 da LRF)	74.331.366,56	51,30
LIMITE DE ALERTA (IX) = (0,90 x VII) (inciso II do §1º do art. 59 da LRF)	70.419.189,38	48,60

**RGF-Anexo 01 | Tabela 1.0 - Demonstrativo da Despesa com Pessoal**

Notas Explicativas	Valores
	31/12/2025
<b>Notas Explicativas</b>	-
Notas Explicativas	-

**RGF-Anexo 01 | Tabela 1.2 - Trajetória de Retorno ao Limite da Despesa Total com Pessoal**

Trajetória de Retorno ao Limite da Despesa Total com Pessoal	Apuração da Trajetória de Retorno ao Limite da DTP								
	Exercício de Descumprimento do Limite			Exercício do Primeiro Período Seguinte			Exercício do Segundo Período Seguinte		
	No Quadrimestre/Semestre			Primeiro Período Seguinte			Segundo Período Seguinte		
	Limite Máximo (a)	% DTP (b)	% Excedente (c) = (b-a)	Redutor Mínimo de 1/3 do Excedente (d) = (1/3*c)	Limite (e) = (b-d)	% DTP (f)	Redutor Residual (g) = (f-a)	Limite (h) = (a)	% DTP (i)
Trajetória de Retorno ao Limite da Despesa Total com Pessoal	-	-	-	-	-	-	-	-	-
Valores Percentuais									

**RGF-Anexo 01 | Tabela 1.2 - Trajetória de Retorno ao Limite da Despesa Total com Pessoal**

Parâmetros para Redução do Excedente de DTP (art. 15 da LC 178/2021)	Percentual
	Percentual
<b>Parâmetros para Redução do Excedente de DTP (art. 15 da LC 178/2021)</b>	-
Limite Máximo (VII) (%) (LRF, art. 20)	
DTP em 2021 (X) (%)	
Excedente em 2021 (XI) = (X - VII) (%)	
Redutor anual (XII) = (0,10 x XI) (%)	

**RGF-Anexo 01 | Tabela 1.2 - Trajetória de Retorno ao Limite da Despesa Total com Pessoal**

Trajetória de Retorno ao Limite da Despesa Total com Pessoal (art. 15 da LC 178/2021)	Apuração da Trajetória de Retorno ao Limite da DTP (art. 15 da LC 178/2021)											
	2021	2022	2023	2024	2025	2026	2027	2028	2029	2030	2031	2032
<b>Trajetória de Retorno ao Limite da Despesa Total com Pessoal (art. 15 da LC 178/2021)</b>	-	-	-	-	-	-	-	-	-	-	-	-
RECEITA CORRENTE LÍQUIDA AJUSTADA PARA CÁLCULO DOS LIMITES DA DESPESA COM PESSOAL (V)												
DESPESA TOTAL COM PESSOAL - DTP (VI)												
% DTP (VI / V)												
LIMITE CONFORME ART. 15 DA LC 178/2021 (%)												

**RGF-Anexo 01 | Tabela 1.2 - Trajetória de Retorno ao Limite da Despesa Total com Pessoal**

Notas Explicativas	Valores
	31/12/2025
<b>Notas Explicativas</b>	-
Identificação do Quadrimestre em que Excedeu o Limite e dos Períodos de Retorno	
Notas Explicativas	

**RGF-Anexo 01 | Tabela 1.2 - Trajetória de Retorno ao Limite da Despesa Total com Pessoal**

Notas Explicativas	Valores
	31/12/2025
<b>Notas Explicativas</b>	-
Identificação do Quadrimestre em que Excedeu o Limite e dos Períodos de Retorno	
Notas Explicativas	

**RGF-Anexo 01 | Tabela 1.4 - Demonstrativo da Despesa com Pessoal - Ente Consorciado**

Notas Explicativas	Valores
	31/12/2025
<b>Notas Explicativas</b>	-
Notas Explicativas	

**RGF-Anexo 02 | Tabela 2.3 - Demonstrativo da Dívida Consolidada Líquida - Municípios Semestral**

Demonstrativo da Dívida Consolidada Líquida	Cálculo da Dívida Consolidada Líquida		
	SALDO DO EXERCÍCIO ANTERIOR	SALDO DO EXERCÍCIO DE 2025	
		Até o 1º Semestre	Até o 2º Semestre
<b>Dívida Consolidada</b>	-	-	-
DÍVIDA CONSOLIDADA - DC (I)	1.876.164,28	2.538.546,47	3.146.873,12
Dívida Mobiliária	0,00	0,00	0,00
Dívida Contratual	1.876.164,28	2.538.546,47	2.499.457,57
Empréstimos	109.171,61	109.171,61	109.171,61
Internos	109.171,61	109.171,61	109.171,61
Externos	0,00	0,00	0,00
Reestruturação da Dívida de Estados e Municípios	0,00	0,00	0,00
Financiamentos	17.293,34	830.429,09	971.695,42
Internos	17.293,34	830.429,09	971.695,42
Externos	0,00	0,00	0,00
Parcelamento e Renegociação de Dívidas	1.749.699,33	1.598.945,77	1.418.590,54
De Tributos	0,00	0,00	144.053,28
De Contribuições Previdenciárias	1.749.699,33	1.598.945,77	1.274.537,26
De Demais Contribuições Sociais	0,00	0,00	0,00
Do FGTS	0,00	0,00	0,00
Com Instituição Não Financeira	0,00	0,00	0,00
Demais Dívidas Contratuais	0,00	0,00	0,00
Precatórios Posteriores a 05/05/2000 (inclusive) Vencidos e Não Pagos	0,00	0,00	647.415,55
Outras Dívidas	0,00	0,00	0,00
DEDUÇÕES (II)	-1.267.957,72	-728.506,49	-2.343.900,14
Disponibilidade de Caixa	-1.267.957,72	-728.506,49	-2.343.900,14
Disponibilidade de Caixa Bruta	0,00	0,00	0,00
(-) Restos a Pagar Processados	779.888,68	229.589,00	1.732.545,59
(-) Depósitos Restituíveis e Valores Vinculados	488.069,04	498.917,49	611.354,55
Demais Haveres Financeiros	0,00	0,00	0,00
DÍVIDA CONSOLIDADA LÍQUIDA (DCL) (III) = (I - II)	3.144.122,00	3.267.052,96	5.490.773,26
RECEITA CORRENTE LÍQUIDA - RCL (IV)	124.666.292,19	130.917.886,27	145.882.151,39
(-) Transferências Obrigatórias da União Relativas às Emendas Individuais (art. 166-A, § 1º, da CF) (V)	0,00	0,00	0,00
= RECEITA CORRENTE LÍQUIDA AJUSTADA PARA CÁLCULO DOS LIMITES DE ENDIVIDAMENTO (VI) = (IV - V)	124.666.292,19	130.917.886,27	145.882.151,39
% da DC sobre a RCL AJUSTADA (I/VI)	1,50	1,94	2,16
% da DCL sobre a RCL AJUSTADA (III/VI)	2,52	2,50	3,76
LIMITE DEFINIDO POR RESOLUÇÃO DO SENADO FEDERAL	149.599.550,63	157.101.463,52	175.058.581,67
LIMITE DE ALERTA (inciso III do § 1º do art. 59 da LRF)	134.639.595,57	141.391.317,17	157.552.723,50
<b>Outros Valores Não Integrantes da DC</b>	-	-	-
Precatórios Anteriores a 05/05/2000	0,00	0,00	0,00
Precatórios Posteriores a 05/05/2000 (Não incluídos na DC)	0,00	0,00	0,00
Passivo Atuarial	0,00	0,00	0,00
RP Não-Processados	13.922.093,19	9.479.913,83	13.236.087,35
ANTECIPAÇÕES DE RECEITA ORÇAMENTÁRIA - ARO	0,00	0,00	0,00
Dívida Contratual de PPP	0,00	0,00	0,00
Apropriação de Depósitos Judiciais	0,00	0,00	0,00

**RGF-Anexo 02 | Tabela 2.3 - Demonstrativo da Dívida Consolidada Líquida - Municípios Semestral**

**Relatório de Gestão Fiscal Simplificado**

**Prefeitura Municipal de Pedra Preta - MT (Poder Executivo)**

**CNPJ:**

**Exercício: 2025**

**Período de referência: 2º semestre**

Notas Explicativas	Valores
<b>Notas Explicativas</b>	31/12/2025
Notas Explicativas	-

**RGF-Anexo 02 | Tabela 2.4 - Trajetória de Retorno ao Limite da Dívida Consolidada Líquida - Municípios Semestral**

Trajetória de Retorno ao Limite da Dívida Consolidada Líquida	Apuração da Trajetória de Retorno ao Limite da DCL											
	Exercício de Descumprimento do Limite			Exercício do Primeiro Período Seguinte			Exercício do Segundo Período Seguinte			Exercício do Terceiro Período Seguinte		
	Quadrimestre/Semestre em que Excedeu o Limite			Primeiro Período Seguinte			Segundo Período Seguinte			Terceiro Período Seguinte		
	Limite Máximo (a)	% DCL (b)	% Excedente (c) = (b - a)	Redutor Mínimo de 25% do Excedente (d) = (0,25*c)	Limite (e) = (b - d)	% DCL (f)	Redutor Residual (g) = (f - a)	Limite (h) = (e)	% DCL (i)	Redutor Residual (j) = (i - a)	Limite (k) = (a)	% DCL (l)
Trajetória de Retorno ao Limite da Dívida Consolidada Líquida	-	-	-	-	-	-	-	-	-	-	-	
Valores Percentuais												

**RGF-Anexo 02 | Tabela 2.4 - Trajetória de Retorno ao Limite da Dívida Consolidada Líquida - Municípios Semestral**

Notas Explicativas	Valores
	31/12/2025
<b>Notas Explicativas</b>	-
Identificação do Quadrimestre em que Excedeu o Limite e dos Períodos de Retorno	
Notas Explicativas	

**RGF-Anexo 03 | Tabela 3.1 - Demonstrativo das Garantias e Contragarantias de Valores - Municípios Semestral**

Garantias Concedidas e Contragarantias Recebidas	Saldos das Garantias Concedidas e Contragarantias Recebidas		
	SALDO DO EXERCÍCIO ANTERIOR	SALDO DO EXERCÍCIO DE 2025	
		Até o 1º Semestre	Até o 2º Semestre
<b>Garantias Concedidas</b>	-	-	-
<b>Garantias Concedidas</b>	-	-	-
AOS ESTADOS (I)	0,00	0,00	0,00
Em Operações de Crédito Externas	0,00	0,00	0,00
Em Operações de Crédito Internas	0,00	0,00	0,00
AOS MUNICÍPIOS (II)	0,00	0,00	0,00
Em Operações de Crédito Externas	0,00	0,00	0,00
Em Operações de Crédito Internas	0,00	0,00	0,00
ÀS ENTIDADES CONTROLADAS (III)	0,00	0,00	0,00
Em Operações de Crédito Externas	0,00	0,00	0,00
Em Operações de Crédito Internas	0,00	0,00	0,00
POR MEIO DE FUNDOS E PROGRAMAS (IV)	0,00	0,00	0,00
TOTAL GARANTIAS CONCEDIDAS (V) = (I + II + III + IV)	0,00	0,00	0,00
RECEITA CORRENTE LÍQUIDA - RCL (VI)	124.666.292,19	130.917.886,27	145.882.151,39
(-) Transferências Obrigatórias da União Relativas às Emendas Individuais (art. 166-A, §1º, da CF) (VII)	0,00	0,00	0,00
RECEITA CORRENTE LÍQUIDA AJUSTADA PARA CÁLCULO DOS LIMITES DE ENDIVIDAMENTO (VIII) = (VI - VII)	124.666.292,19	130.917.886,27	145.882.151,39
% do TOTAL DAS GARANTIAS sobre a RCL AJUSTADA (V/VIII)	0,00	0,00	0,00
LIMITE DEFINIDO POR RESOLUÇÃO DO SENADO FEDERAL - <%>	27.426.584,28	28.801.934,98	32.094.073,31
LIMITE DE ALERTA (Inciso III do § 1º do art. 59 da LRF) - <%>	24.683.925,85	25.921.741,48	28.884.665,98
<b>Contragarantias Recebidas</b>	-	-	-
<b>Contragarantias Recebidas</b>	-	-	-
DOS ESTADOS (IX)	0,00	0,00	0,00
Em Garantia às Operações de Crédito Externas	0,00	0,00	0,00
Em Garantia às Operações de Crédito Internas	0,00	0,00	0,00
DOS MUNICÍPIOS (X)	0,00	0,00	0,00
Em Garantia às Operações de Crédito Externas	0,00	0,00	0,00
Em Garantia às Operações de Crédito Internas	0,00	0,00	0,00
DAS ENTIDADES CONTROLADAS (XI)	0,00	0,00	0,00
Em Garantia às Operações de Crédito Externas	0,00	0,00	0,00
Em Garantia às Operações de Crédito Internas	0,00	0,00	0,00
EM GARANTIAS POR MEIO DE FUNDOS E PROGRAMAS (XII)	0,00	0,00	0,00
TOTAL CONTRAGARANTIAS RECEBIDAS (XIII) = (IX + X + XI + XII)	0,00	0,00	0,00

**RGF-Anexo 03 | Tabela 3.1 - Demonstrativo das Garantias e Contragarantias de Valores - Municípios Semestral**

Notas Explicativas	Valores
	31/12/2025
<b>Notas Explicativas</b>	-
Notas Explicativas	

**RGF-Anexo 04 | Tabela 4.1 - Demonstrativo das Operações de Crédito - Municípios Semestral**

Operações de Crédito	Valor Realizado no Período	
	VALOR REALIZADO	
	No Semestre de Referência	Até o Semestre de Referência (a)
<b>Operações de Crédito</b>	-	-
Mobiliária	0,00	0,00
Interna	0,00	0,00
Externa	0,00	0,00
Contratual	0,00	0,00
Interna	0,00	0,00
Empréstimos	0,00	0,00
Aquisição Financiada de Bens e Arrendamento Mercantil Financeiro	0,00	0,00
Antecipação de Receita pela Venda a Termo de Bens e Serviços	0,00	0,00
Assunção, Reconhecimento e Confissão de Dívidas (LRF, art. 29, § 1º)	0,00	0,00
Operações de crédito não sujeitas ao limite para fins de contratação (I)	0,00	0,00
Externa	0,00	0,00
Empréstimos	0,00	0,00
Aquisição Financiada de Bens e Arrendamento Mercantil Financeiro	0,00	0,00
Antecipações de Receitas pela Venda a Termo de Bens e Serviços	0,00	0,00
Assunção, Reconhecimento e Confissão de Dívidas (LRF, art. 29, § 1º)	0,00	0,00
Operações de crédito não sujeitas ao limite para fins de contratação (II)	0,00	0,00
TOTAL (III)	0,00	0,00

**Relatório de Gestão Fiscal Simplificado**

**Prefeitura Municipal de Pedra Preta - MT (Poder Executivo)**

**CNPJ:**

**Exercício: 2025**

**Período de referência: 2º semestre**

**RGF-Anexo 04 | Tabela 4.1 - Demonstrativo das Operações de Crédito - Municípios Semestral**

Apuração do Cumprimento dos Limites	Apuração do Cumprimento dos Limites	
	VALOR	% SOBRE A RCL AJUSTADA
<b>Apuração do Cumprimento dos Limites</b>	-	-
RECEITA CORRENTE LÍQUIDA - RCL (IV)	145.882.151,39	
(-) Transferências Obrigatórias da União relativas às Emendas Individuais (art. 166-A, §1º, da CF) (V)	0,00	
RECEITA CORRENTE LÍQUIDA AJUSTADA PARA CÁLCULO DOS LIMITES DE ENDIVIDAMENTO (VI) = (IV - V)	145.882.151,39	
OPERAÇÕES VEDADAS (VII)	0,00	0,00
TOTAL CONSIDERADO PARA FINS DA APURAÇÃO DO CUMPRIMENTO DO LIMITE (VIII) = (IIIa + VII - Ia - IIa)	0,00	0,00
LIMITE GERAL DEFINIDO POR RESOLUÇÃO DO SENADO FEDERAL PARA AS OPERAÇÕES DE CRÉDITO INTERNAS E EXTERNAS	23.341.144,22	16,00
LIMITE DE ALERTA (inciso III do § 1º do art. 59 da LRF)	21.007.029,80	14,40
OPERAÇÕES DE CRÉDITO POR ANTECIPAÇÃO DA RECEITA ORÇAMENTÁRIA	0,00	0,00
LIMITE DEFINIDO POR RESOLUÇÃO DO SENADO FEDERAL PARA AS OPERAÇÕES DE CRÉDITO POR ANTECIPAÇÃO DA RECEITA ORÇAMENTÁRIA	10.211.750,60	7,00

**RGF-Anexo 04 | Tabela 4.1 - Demonstrativo das Operações de Crédito - Municípios Semestral**

Outras Operações Que Integram a Dívida Consolidada	Valor Realizado no Período	
	VALOR REALIZADO	
	No Semestre de Referência	Até o Semestre de Referência (a)
<b>Outras Operações Que Integram a Dívida Consolidada</b>	-	-
Parcelamentos de Dívidas	0,00	0,00
Tributos	0,00	0,00
Contribuições Previdenciárias	0,00	0,00
FGTS	0,00	0,00
Demais Contribuições Sociais	0,00	0,00
Operações de Reestruturação e Recomposição do Principal de Dívidas	0,00	0,00

**RGF-Anexo 04 | Tabela 4.1 - Demonstrativo das Operações de Crédito - Municípios Semestral**

Notas Explicativas	Valores
	31/12/2025
<b>Notas Explicativas</b>	-
Notas Explicativas	-

**RGF-Anexo 05 | Tabela 5.0 - Demonstrativo da Disponibilidade de Caixa e dos Restos a Pagar**

Disponibilidade de Caixa e Restos a Pagar	Disponibilidade de Caixa e Restos a Pagar									
	DISPONIBILIDADE DE CAIXA BRUTA (a)	OBRIGAÇÕES FINANCEIRAS			INSUFICIÊNCIA FINANCEIRA VERIFICADA NO CONSÓRCIO PÚBLICO (f)	DISPONIBILIDADE DE CAIXA LÍQUIDA (ANTES DA INSCRIÇÃO EM RESTOS A PAGAR NÃO PROCESSADOS DO EXERCÍCIO) (g)=(a-c+d+e)-f	RESTOS A PAGAR EMPENHADOS E NÃO LIQUIDADOS DO EXERCÍCIO (h)	EMPENHOS NÃO LIQUIDADOS CANCELADOS (NÃO INSCRITOS POR INSUFICIÊNCIA FINANCEIRA)	DISPONIBILIDADE DE CAIXA LÍQUIDA (APÓS A INSCRIÇÃO EM RESTOS A PAGAR NÃO PROCESSADOS DO EXERCÍCIO) (i) = (g - h)	
		Restos a Pagar Liquidados e Não Pagos	Restos a Pagar Empenhados e Não Liquidados de Exercícios Anteriores (d)	Demais Obrigações Financeiras (e)						De Exercícios Anteriores (b)
<b>IDENTIFICAÇÃO DOS RECURSOS</b>	-	-	-	-	-	-	-	-	-	-
<b>TOTAL DOS RECURSOS NÃO VINCULADOS (I)</b>	19.339.195,58	12.682,40	1.033.291,73	225.970,10	0,00	18.067.251,35	7.552.928,93	0,00	10.514.322,42	
Recursos Não Vinculados de Impostos	19.259.830,16	12.682,40	1.033.291,73	225.970,10	0,00	17.987.885,93	7.552.928,93	0,00	10.434.957,00	
Outros Recursos não Vinculados	79.365,42	0,00	0,00	0,00	0,00	79.365,42	0,00	0,00	79.365,42	
<b>TOTAL DOS RECURSOS VINCULADOS (EXCETO AO RPPS) (II)</b>	25.741.901,85	132.097,29	554.474,17	2.080.827,98	611.354,55	22.363.147,86	3.346.057,34	0,00	19.017.090,52	
Recursos Vinculados à Educação	4.393.545,62	0,00	402.304,52	0,00	0,00	3.991.241,10	355.100,11	0,00	3.636.140,99	
Transferências do FUNDEB	1.834.361,98	0,00	402.304,52	0,00	0,00	1.432.057,46	0,00	0,00	1.432.057,46	
Outros Recursos Vinculados à Educação	2.559.183,64	0,00	0,00	0,00	0,00	2.559.183,64	355.100,11	0,00	2.204.083,53	
Recursos Vinculados à Saúde	6.470.094,16	0,00	114.913,86	0,00	0,00	6.355.180,30	807.242,37	0,00	5.547.937,93	
Transferências Fundo a Fundo de Recursos do SUS	6.091.236,30	0,00	114.478,45	0,00	0,00	5.976.757,85	796.661,17	0,00	5.180.096,68	
Outros Recursos Vinculados à Saúde	378.857,86	0,00	435,41	0,00	0,00	378.422,45	10.581,20	0,00	367.841,25	
Recursos Vinculados à Assistência Social	5.079.462,88	132.097,29	3.083,27	2.080.827,98	0,00	2.863.454,34	1.310.527,23	0,00	1.552.927,11	
Recursos Vinculados à Previdência Social (Exceto ao RPPS)	0,00	0,00	0,00	0,00	0,00	0,00	0,00	0,00	0,00	
Demais Vinculações Decorrentes de Transferências	8.453.930,51	0,00	34.172,52	0,00	0,00	8.419.757,99	669.969,77	0,00	7.749.788,22	
Transferências de Convênios e Instrumentos Congêneres (exceto Educação, Saúde e Assistência)	7.311.627,46	0,00	0,00	0,00	0,00	7.311.627,46	564.493,38	0,00	6.747.134,08	
Outras Vinculações Decorrentes de Transferências	1.142.303,05	0,00	34.172,52	0,00	0,00	1.108.130,53	105.476,39	0,00	1.002.654,14	
Demais Vinculações Legais	744.796,32	0,00	0,00	0,00	0,00	744.796,32	203.217,86	0,00	541.578,46	
Recursos de Operações de Crédito (exceto vinculados à Educação e à Saúde)	0,00	0,00	0,00	0,00	0,00	0,00	0,00	0,00	0,00	
Recursos de Alienação de Bens/Ativos	0,00	0,00	0,00	0,00	0,00	0,00	0,00	0,00	0,00	
Recursos Vinculados a Fundos (exceto Educação, Saúde, Assistência e Previdência)	392.431,89	0,00	0,00	0,00	0,00	392.431,89	115.850,00	0,00	276.581,89	
Outras Vinculações Legais	352.364,43	0,00	0,00	0,00	0,00	352.364,43	87.367,86	0,00	264.996,57	
Recursos Extraorçamentários	600.072,36	0,00	0,00	0,00	611.354,55	-11.282,19	0,00	0,00	-11.282,19	
Outras Vinculações	0,00	0,00	0,00	0,00	0,00	0,00	0,00	0,00	0,00	
<b>TOTAL DOS RECURSOS VINCULADOS AO RPPS (III)</b>	0,00	0,00	0,00	0,00	0,00	0,00	0,00	0,00	0,00	
Recursos Vinculados ao RPPS - Fundo em Capitalização (Plano Previdenciário)	0,00	0,00	0,00	0,00	0,00	0,00	0,00	0,00	0,00	
Recursos Vinculados ao RPPS - Fundo em Repartição (Plano Financeiro)	0,00	0,00	0,00	0,00	0,00	0,00	0,00	0,00	0,00	
Recursos Vinculados ao RPPS - Taxa de Administração	0,00	0,00	0,00	0,00	0,00	0,00	0,00	0,00	0,00	
<b>TOTAL (IV) = (I + II + III)</b>	45.081.097,43	144.779,69	1.587.765,90	2.306.798,08	611.354,55	40.430.399,21	10.898.986,27	0,00	29.531.412,94	

**RGF-Anexo 05 | Tabela 5.0 - Demonstrativo da Disponibilidade de Caixa e dos Restos a Pagar**

Notas Explicativas	Valores
	31/12/2025
Notas Explicativas	-
Notas Explicativas	-

**RGF-Anexo 06 | Tabela 6.4 - Demonstrativo Simplificado do Relatório de Gestão Fiscal - Município Semestral**

Receita Corrente Líquida	Valor Até o Semestre	
	VALOR ATÉ O SEMESTRE DE REFERÊNCIA	
Receita Corrente Líquida	-	
Receita Corrente Líquida		145.882.151,39
Receita Corrente Líquida Ajustada para Cálculo dos Limites de Endividamento		145.882.151,39
Receita Corrente Líquida Ajustada para Cálculo dos Limites da Despesa com Pessoal		144.895.451,39

**RGF-Anexo 06 | Tabela 6.4 - Demonstrativo Simplificado do Relatório de Gestão Fiscal - Município Semestral**

Despesa com Pessoal	Valor Realizado no Período	
	VALOR	% SOBRE A RCL AJUSTADA
Despesa com Pessoal	-	-
Despesa Total com Pessoal - DTP	64.333.868,21	44,40
Limite Máximo (incisos I, II e III do art. 20 da LRF) - <=>	78.243.543,75	54,00
Limite Prudencial (parágrafo único art. 22 da LRF) - <=>	74.331.366,56	51,30
Limite de Alerta (inciso II do §1º do art. 59 da LRF) - <=>	70.419.189,38	48,60

**RGF-Anexo 06 | Tabela 6.4 - Demonstrativo Simplificado do Relatório de Gestão Fiscal - Município Semestral**

Dívida Consolidada	Comparativo do Saldo da Dívida	
	VALOR ATÉ O SEMESTRE DE REFERÊNCIA	% SOBRE A RCL AJUSTADA
Dívida Consolidada	-	-
Dívida Consolidada Líquida	5.490.773,26	3,76
Limite Definido por Resolução do Senado Federal	175.058.581,67	120,00

**RGF-Anexo 06 | Tabela 6.4 - Demonstrativo Simplificado do Relatório de Gestão Fiscal - Município Semestral**

Garantias de Valores	Comparativo do Saldo de Garantia	
	VALOR ATÉ O SEMESTRE DE REFERÊNCIA	% SOBRE A RCL AJUSTADA
Garantias de Valores	-	-
Total das Garantias Concedidas	0,00	0,00
Limite Definido por Resolução do Senado Federal	32.094.073,31	22,00

**RGF-Anexo 06 | Tabela 6.4 - Demonstrativo Simplificado do Relatório de Gestão Fiscal - Município Semestral**

Operações de Crédito	Valor Realizado no Período	
	VALOR ATÉ O SEMESTRE DE REFERÊNCIA	% SOBRE A RCL AJUSTADA
Operações de Crédito	-	-
Operações de Crédito Internas e Externas	0,00	0,00
Limite Definido pelo Senado Federal para Operações de Crédito Externas e Internas	23.341.144,22	16,00
Operações de Crédito por Antecipação da Receita	0,00	0,00
Limite Definido pelo Senado Federal para Operações de Crédito por Antecipação da Receita	10.211.750,60	7,00

**RGF-Anexo 06 | Tabela 6.4 - Demonstrativo Simplificado do Relatório de Gestão Fiscal - Município Semestral**

Restos a Pagar	Restos a Pagar e Disponibilidade de Caixa	
	RESTOS A PAGAR EMPENHADOS E NÃO LIQUIDADOS DO EXERCÍCIO	DISPONIBILIDADE DE CAIXA LÍQUIDA (APÓS A INSCRIÇÃO EM RESTOS A PAGAR NÃO PROCESSADOS DO EXERCÍCIO)
Restos a Pagar	-	-
Valor Total	10.898.986,27	29.531.412,94

**RGF-Anexo 06 | Tabela 6.4 - Demonstrativo Simplificado do Relatório de Gestão Fiscal - Município Semestral**

Notas Explicativas	Valores
	31/12/2025
Notas Explicativas	-
Notas Explicativas	-

## Lista de Assinaturas

Assinatura: 1
Assinatura: 2
Assinatura: 3
Assinatura: 4
Assinatura: 5
Assinatura: 6

As assinaturas digitais podem ser verificadas no arquivo PDF.



Valide  
com o  
app

**vio**  
Serpro

A instituição **Prefeitura Municipal de Pedra Preta - MT (MT)** homologou, junto à Secretaria do Tesouro Nacional - STN, a declaração referente aos dados abaixo:

<b>Instituição:</b>	Prefeitura Municipal de Pedra Preta - MT (MT)
<b>Declaração:</b>	Relatório de Gestão Fiscal Simplificado
<b>Periodicidade:</b>	Semestral
<b>Período:</b>	2º semestre
<b>Exercício:</b>	2025
<b>Assinatura(s):</b>	• Nome: IRACI FERREIRA DE SOUZA <i>Titular do Poder Executivo</i>
	CPF: 459.446.521-87
	Data: 20/02/2026 17:13:56
	• Nome: RICARDO MOREIRA DE OLIVEIRA <i>Contador Responsável</i>
	CPF: 019.690.191-07
	Data: 20/02/2026 17:09:46


O **Código do Recibo** da declaração homologada em **20/02/2026**, às **17:14:08**, é:

**06.9D.J1-0**

Observações:


- A referida declaração encontra-se disponível para consulta pública no sítio <https://siconfi.tesouro.gov.br>, menu "Consultas" item "Consultar Declaração".
- Este documento expirará caso a declaração em questão sofra quaisquer alterações.

DECLARAÇÃO DO RELATÓRIO DE GESTÃO FISCAL SIMPLIFICADO DO 2º SEMESTRE 2025

 Sistema de Informações Contábeis e Fiscais do Setor Público Brasileiro TESOUREIRO NACIONAL	Relatório de Gestão Fiscal Simplificado
	Prefeitura Municipal de Pedra Preta - MT (Poder Executivo)
	CNPJ:
	Exercício: 2025
Período de referência: 2º semestre	

RGF-Anexo 01 | Tabela 1.0 - Demonstrativo da Despesa com Pessoal

Despesa com Pessoal	Despesa Executada com Pessoal												TOTAL (ÚLTIMOS 12 MESES) (a)	INSCRITAS EM RESTOS A PAGAR NÃO PROCESSADOS (b)	
	DESPESAS EXECUTADAS (Últimos 12 Meses)														
	<MR-11>	<MR-10>	<MR-9>	<MR-8>	<MR-7>	<MR-6>	<MR-5>	<MR-4>	<MR-3>	<MR-2>	<MR-1>	<MR>			
<b>Despesa com Pessoal (Últimos 12 Meses)</b>	-	-	-	-	-	-	-	-	-	-	-	-	-	-	-
<b>DESPESA BRUTA COM PESSOAL (I)</b>	4.673.105,20	4.988.400,74	4.269.222,94	5.010.922,39	5.161.115,60	5.000.012,98	5.045.288,58	4.975.987,26	5.098.261,49	4.904.270,44	5.045.584,79	12.208.766,09	16.888.207,40	17.684,27	
Pessoal Ativo	4.673.105,20	4.988.400,74	4.269.222,94	5.010.922,39	5.161.115,60	5.000.012,98	5.045.288,58	4.975.987,26	5.098.261,49	4.904.270,44	5.045.584,79	12.208.766,09	16.888.207,40	17.684,27	
Vencimentos, Vantagens e Outras Despesas Variáveis	4.129.079,60	4.261.433,90	4.193.912,94	4.287.288,08	4.305.142,87	4.252.281,23	4.228.284,39	4.221.440,40	4.440.115,58	4.292.739,05	4.442.667,67	10.475.272,25	57.779.211,96	31.521,90	
Obrigações Patronais	544.626,60	583.432,24	569.023,00	580.122,35	577.550,51	576.176,97	583.096,17	577.904,88	593.945,71	580.897,93	503.807,86	1.467.892,69	7.739.771,51	0,00	
Pessoal Inativo e Pensionistas	0,00	0,00	0,00	0,00	0,00	0,00	0,00	0,00	0,00	0,00	0,00	0,00	0,00	0,00	
Aposentadorias, Reservas e Reformas	0,00	0,00	0,00	0,00	0,00	0,00	0,00	0,00	0,00	0,00	0,00	0,00	0,00	0,00	
Períodos	0,00	0,00	0,00	0,00	0,00	0,00	0,00	0,00	0,00	0,00	0,00	0,00	0,00	0,00	
Outras Despesas de Pessoal decorrentes de Contratos de Terceirização ou de contratação de forma indireta (§ 1º do art. 19 da LRF)	0,00	43.934,60	106.287,02	142.641,96	233.415,22	169.954,66	190.914,02	176.521,98	62.830,20	30.842,86	102.919,26	93.666,15	1.292.263,93	143.272,37	
Despesa com Pessoal não Executada Orçamentariamente	0,00	0,00	0,00	0,00	0,00	0,00	0,00	0,00	0,00	0,00	0,00	0,00	0,00	0,00	
<b>DESPESAS NÃO COMPUTADAS (§ 1º do art. 19 da LRF) (II)</b>	90.964,49	170.501,89	86.636,12	108.823,63	167.817,78	93.919,88	224.373,30	156.178,95	234.886,90	178.317,87	238.307,83	830.775,79	2.617.611,66	31.521,90	
Indenizações por Demissão e Incentivos à Demissão Voluntária	90.964,49	121.811,60	43.747,20	64.754,87	143.526,02	48.279,14	80.843,48	13.821,71	113.026,21	66.436,00	104.263,80	567.047,78	1.459.510,30	31.521,90	
Descontos de Dívidas Judiciais de Período Anterior ao da Apuração	0,00	0,00	0,00	0,00	0,00	0,00	0,00	0,00	0,00	0,00	0,00	0,00	0,00	0,00	
Despesas de Exercícios Anteriores do Período Anterior ao da Apuração	0,00	0,00	0,00	0,00	0,00	0,00	0,00	0,00	0,00	0,00	0,00	0,00	0,00	0,00	
Índices e Pensões com Recursos Vinculados	0,00	0,00	0,00	0,00	0,00	0,00	0,00	0,00	0,00	0,00	0,00	0,00	0,00	0,00	
Agentes Comunitários de Saúde e de Combate às Endemias com Recursos Vinculados (CF, art. 198, §1º)	0,00	0,00	0,00	0,00	0,00	0,00	101.028,92	98.854,97	102.988,37	68.295,74	88.357,90	175.961,36	635.205,28	0,00	
Paralelos desvinculadamente ao pessoal efetivo do Entendimento Técnico de Enfermagem, Auxiliar de Enfermagem e Paramédico (ANCT, art. 36, §1º)	0,00	45.690,29	42.889,52	44.072,76	44.072,74	44.072,74	42.929,90	42.929,90	38.963,22	43.686,13	43.686,13	87.266,66	522.296,00	0,00	
Outras Deduções Constitucionais ou Legais	0,00	0,00	0,00	0,00	0,00	0,00	0,00	0,00	0,00	0,00	0,00	0,00	0,00	0,00	
<b>DESPESA LÍQUIDA COM PESSOAL (III - II - I)</b>	4.582.140,71	4.817.898,85	4.182.585,84	4.902.224,76	4.917.537,63	4.906.000,00	4.816.915,28	4.800.687,68	4.841.094,69	4.725.867,51	4.813.076,96	11.206.010,30	16.189.585,64	143.272,37	


 Sistema de Informações Contábeis e Fiscais do Setor Público Brasileiro <b>TESOURO NACIONAL</b>	<b>Relatório de Gestão Fiscal Simplificado</b>
	<b>Prefeitura Municipal de Pedra Preta - MT (Poder Executivo)</b>
	<b>CNPJ:</b>
	<b>Exercício: 2025</b>
<b>Período de referência: 2º semestre</b>	

**RGF-Anexo 01 | Tabela 1.0 - Demonstrativo da Despesa com Pessoal**

Apuração do Cumprimento do Limite Legal	DTP e Apuração do Cumprimento do Limite Legal	
	Valor	% sobre a RCL Ajustada
<b>DTP e Apuração do Cumprimento do Limite Legal</b>		
RECEITA CORRENTE LÍQUIDA - RCL (IV)	145.882.151,39	-
(-) Transferências Obrigatórias da União Relativas às Emendas Individuais (art. 166-A, §1º, da CF)	0,00	
(-) Transferências obrigatórias da União relativas às emendas de bancada (art. 166, § 16, da CF)	0,00	
(-) Transferências da União relativas à remuneração dos agentes comunitários de saúde e de combate às endemias (CF, art. 198, §11)	986.700,00	
(-) Outras Deduções Constitucionais ou Legais	0,00	
= RECEITA CORRENTE LÍQUIDA AJUSTADA PARA CÁLCULO DOS LIMITES DA DESPESA COM PESSOAL (V)	144.895.451,39	
DESPESA TOTAL COM PESSOAL - DTP (VI) = (IIa + IIIb)	64.233.868,21	44,40
LIMITE MÁXIMO (VII) (incisos I, II e III, art. 20 da LRF)	78.243.543,75	54,00
LIMITE PRUDENCIAL (VIII) = (0,95 x VII) (parágrafo único do art. 22 da LRF)	74.331.366,56	51,90
LIMITE DE ALERTA (IX) = (0,90 x VII) (inciso II do §1º do art. 59 da LRF)	70.419.189,38	48,60


**RGF-Anexo 01 | Tabela 1.0 - Demonstrativo da Despesa com Pessoal**

Notas Explicativas	Valores
	31/12/2025
Notas Explicativas	-
Notas Explicativas	-

 Sistema de Informações Contábeis e Fiscais do Setor Público Brasileiro TESOUREIRO NACIONAL	<b>Relatório de Gestão Fiscal Simplificado</b>
	<b>Prefeitura Municipal de Pedra Preta - MT (Poder Executivo)</b>
	<b>CNPJ:</b>
	<b>Exercício: 2025</b>
<b>Período de referência: 2º semestre</b>	


**RGF-Anexo 01 | Tabela 1.2 - Trajetória de Retorno ao Limite da Despesa Total com Pessoal**

Trajetória de Retorno ao Limite da Despesa Total com Pessoal	Exercício de Descumprimento do Limite			Apuração da Trajetória de Retorno ao Limite da DTP			Exercício do Segundo Período Seguinte		
	No Quadrimestre/Semestre			Exercício do Primeiro Período Seguinte			Segundo Período Seguinte		
	Limite Máximo (a)	% DTP (b)	% Excedente (c) = (b-a)	Redutor Mínimo de 1/3 do Excedente (d) = (1/3*c)	Limite (e) = (b-d)	% DTP (f)	Redutor Residual (g) = (f-a)	Limite (h) = (e)	% DTP (i)
Trajetória de Retorno ao Limite da Despesa Total com Pessoal	-	-	-	-	-	-	-	-	-
Valores Percentuais									

 Sistema de Informações Contábeis e Fiscais do Setor Público Brasileiro TESOURO NACIONAL	<b>Relatório de Gestão Fiscal Simplificado</b>
	<b>Prefeitura Municipal de Pedra Preta - MT (Poder Executivo)</b>
	<b>CNPJ:</b>
	<b>Exercício: 2025</b>
<b>Período de referência: 2º semestre</b>	


**RGF-Anexo 01 | Tabela 1.2 - Trajetória de Retorno ao Limite da Despesa Total com Pessoal**

Parâmetros para Redução do Excedente de DTP (art. 15 da LC 178/2021)	Percentual
	Percentual
Parâmetros para Redução do Excedente de DTP (art. 15 da LC 178/2021)	-
Limite Máximo (VII) (%) (LRF, art. 20)	
DTP em 2021 (X) (%)	
Excedente em 2021 (XI) = (X - VII) (%)	
Redutor anual (XII) = (0,10 x XI) (%)	

 Sistema de Informações Contábeis e Fiscais do Setor Público Brasileiro TESOUREIRO NACIONAL	<b>Relatório de Gestão Fiscal Simplificado</b>
	<b>Prefeitura Municipal de Pedra Preta - MT (Poder Executivo)</b>
	<b>CNPJ:</b>
	<b>Exercício: 2025</b>
<b>Período de referência: 2º semestre</b>	

**RGF-Anexo 01 | Tabela 1.2 - Trajetória de Retorno ao Limite da Despesa Total com Pessoal**

Trajetória de Retorno ao Limite da Despesa Total com Pessoal (art. 15 da LC 178/2021)	Apuração da Trajetória de Retorno ao Limite da DTP (art. 15 da LC 178/2021)											
	2021	2022	2023	2024	2025	2026	2027	2028	2029	2030	2031	2032
<b>Trajetória de Retorno ao Limite da Despesa Total com Pessoal (art. 15 da LC 178/2021)</b>	-	-	-	-	-	-	-	-	-	-	-	-
RECEITA CORRENTE LÍQUIDA AJUSTADA PARA CÁLCULO DOS LIMITES DA DESPESA COM PESSOAL (V)												
DESPESA TOTAL COM PESSOAL - DTP (VI)												
% DTP (VII = V)												
LIMITE CONFORME ART. 15 DA LC 178/2021 (%)												

 Sistema de Informações Contábeis e Fiscais do Setor Público Brasileiro <b>TESOURO NACIONAL</b>	<b>Relatório de Gestão Fiscal Simplificado</b>
	<b>Prefeitura Municipal de Pedra Preta - MT (Poder Executivo)</b>
	<b>CNPJ:</b>
	<b>Exercício: 2025</b>
<b>Período de referência: 2º semestre</b>	

**RGF-Anexo 01 | Tabela 1.2 - Trajetória de Retorno ao Limite da Despesa Total com Pessoal**

Notas Explicativas	Valores
	31/12/2025
<b>Notas Explicativas</b>	-
Identificação do Quadrimestre em que Excedeu o Limite e dos Períodos de Retorno	
Notas Explicativas	

**RGF-Anexo 01 | Tabela 1.2 - Trajetória de Retorno ao Limite da Despesa Total com Pessoal**

Notas Explicativas	Valores
	31/12/2025
<b>Notas Explicativas</b>	-
Identificação do Quadrimestre em que Excedeu o Limite e dos Períodos de Retorno	
Notas Explicativas	


**RGF-Anexo 01 | Tabela 1.4 - Demonstrativo da Despesa com Pessoal - Ente Consorciado**

Notas Explicativas	Valores
	31/12/2025
<b>Notas Explicativas</b>	-
Notas Explicativas	


**RGF-Anexo 02 | Tabela 2.3 - Demonstrativo da Dívida Consolidada Líquida - Municípios Semestral**

Demonstrativo da Dívida Consolidada Líquida	Cálculo da Dívida Consolidada Líquida		
	SALDO DO EXERCÍCIO ANTERIOR	SALDO DO EXERCÍCIO DE 2025	
		Até o 1º Semestre	Até o 2º Semestre
<b>Dívida Consolidada</b>	-	-	-
DÍVIDA CONSOLIDADA - DC (I)	1.876.164,28	2.538.546,47	3.146.873,12
Dívida Mobiliária	0,00	0,00	0,00
Dívida Contratual	1.876.164,28	2.538.546,47	2.499.457,57
Empréstimos	109.171,61	109.171,61	109.171,61
Internos	109.171,61	109.171,61	109.171,61
Externos	0,00	0,00	0,00
Reestruturação da Dívida de Estados e Municípios	0,00	0,00	0,00
Financiamentos	17.293,34	830.429,09	971.695,42
Internos	17.293,34	830.429,09	971.695,42
Externos	0,00	0,00	0,00
Parcelamento e Renegociação de Dívidas	1.749.699,33	1.598.945,77	1.418.590,54
De Tributos	0,00	0,00	144.053,28
De Contribuições Previdenciárias	1.749.699,33	1.598.945,77	1.274.537,26
De Demais Contribuições Sociais	0,00	0,00	0,00
Do FGTS	0,00	0,00	0,00
Com Instituição Não Financeira	0,00	0,00	0,00
Demais Dívidas Contratuais	0,00	0,00	0,00
Precatórios Posteriores a 05/05/2000 (inclusive) Vencidos e Não Pagos	0,00	0,00	647.415,55
Outras Dívidas	0,00	0,00	0,00
<b>DEDUÇÕES (II)</b>	-1.267.957,72	-728.506,49	-2.343.900,14
Disponibilidade de Caixa	-1.267.957,72	-728.506,49	-2.343.900,14
Disponibilidade de Caixa Bruta	0,00	0,00	0,00
(-) Restos a Pagar Processados	779.888,68	229.589,00	1.732.545,59
(-) Depósitos Restituíveis e Valores Vinculados	488.069,04	498.917,49	611.354,55
Demais Haveres Financeiros	0,00	0,00	0,00
<b>DÍVIDA CONSOLIDADA LÍQUIDA (DCL) (III) = (I - II)</b>	3.144.122,00	3.267.052,96	5.490.773,26
<b>RECEITA CORRENTE LÍQUIDA - RCL (IV)</b>	124.666.292,19	130.917.886,27	145.882.151,39
(-) Transferências Obrigatórias da União Relativas às Emendas Individuais (art. 166-A, § 1º, da CF) (V)	0,00	0,00	0,00
<b>= RECEITA CORRENTE LÍQUIDA AJUSTADA PARA CÁLCULO DOS LIMITES DE ENDIVIDAMENTO (VI) = (IV - V)</b>	124.666.292,19	130.917.886,27	145.882.151,39
% da DC sobre a RCL AJUSTADA (II/VI)	1,50	1,94	2,16
% da DCL sobre a RCL AJUSTADA (III/VI)	2,52	2,50	3,76
<b>LIMITE DEFINIDO POR RESOLUÇÃO DO SENADO FEDERAL</b>	149.599.550,63	157.101.463,52	175.058.581,67
<b>LIMITE DE ALERTA (Inciso III do § 1º do art. 59 da LRF)</b>	134.639.595,57	141.391.317,17	157.552.723,50
<b>Outros Valores Não Integrantes da DC</b>	-	-	-
Precatórios Anteriores a 05/05/2000	0,00	0,00	0,00
Precatórios Posteriores a 05/05/2000 (Não incluídos na DC)	0,00	0,00	0,00
Passivo Atuarial	0,00	0,00	0,00
RP Não-Processados	13.922.093,19	9.479.913,83	13.236.087,35
<b>ANTECIPAÇÕES DE RECEITA ORÇAMENTÁRIA - ARO</b>	0,00	0,00	0,00
Dívida Contratual de PPP	0,00	0,00	0,00
Apropriação de Depósitos Judiciais	0,00	0,00	0,00

**RGF-Anexo 02 | Tabela 2.3 - Demonstrativo da Dívida Consolidada Líquida - Municípios Semestral**


 Sistema de Informações Contábeis e Fiscais do Setor Público Brasileiro <b>TESOURO NACIONAL</b>	<b>Relatório de Gestão Fiscal Simplificado</b>
	<b>Prefeitura Municipal de Pedra Preta - MT (Poder Executivo)</b>
	<b>CNPJ:</b>
	<b>Exercício: 2025</b>
	<b>Período de referência: 2º semestre</b>

Notas Explicativas	Valores
Notas Explicativas	31/12/2025
Notas Explicativas	-

 Sistema de Informações Contábeis e Fiscais do Setor Público Brasileiro TESOURENACIONAL	<b>Relatório de Gestão Fiscal Simplificado</b>
	<b>Prefeitura Municipal de Pedra Preta - MT (Poder Executivo)</b>
	<b>CNPJ:</b>
	<b>Exercício: 2025</b>
<b>Período de referência: 2º semestre</b>	

**RGF-Anexo 02 | Tabela 2.4 - Trajetória de Retorno ao Limite da Dívida Consolidada Líquida - Municípios Semestral**

Trajetória de Retorno ao Limite da Dívida Consolidada Líquida	Agrupação da Trajetória de Retorno ao Limite da DCL											
	Exercício de Descumprimento do Limite			Exercício do Primeiro Período Seguinte			Exercício do Segundo Período Seguinte			Exercício do Terceiro Período Seguinte		
	Quadrimestre/Semestre em que Excedeu o Limite			Primeiro Período Seguinte			Segundo Período Seguinte			Terceiro Período Seguinte		
	Limite Máximo (a)	% DCL (b)	% Excedente (c) = (b - a)	Redutor Mínimo de 25% do Excedente (d) = (b.25%)	Limite (e) = (b - d)	% DCL (f)	Redutor Residual (g) = (f - e)	Limite (h) = (e)	% DCL (i)	Redutor Residual (j) = (i - h)	Limite (k) = (h)	% DCL (l)
Trajetória de Retorno ao Limite da Dívida Consolidada Líquida	-	-	-	-	-	-	-	-	-	-	-	-
Valores Percentuais	-	-	-	-	-	-	-	-	-	-	-	-

 Sistema de Informações Contábeis e Fiscais do Setor Público Brasileiro <b>TESOURO NACIONAL</b>	<b>Relatório de Gestão Fiscal Simplificado</b>
	<b>Prefeitura Municipal de Pedra Preta - MT (Poder Executivo)</b>
	<b>CNPJ:</b>
	<b>Exercício: 2025</b>
<b>Período de referência: 2º semestre</b>	

**RGF-Anexo 02 | Tabela 2.4 - Trajetória de Retorno ao Limite da Dívida Consolidada Líquida - Municípios Semestral**

Notas Explicativas	Valores
	31/12/2025
Notas Explicativas	-
Identificação do Quadrimestre em que Excedeu o Limite e dos Períodos de Retorno	
Notas Explicativas	

**RGF-Anexo 03 | Tabela 3.1 - Demonstrativo das Garantias e Contragarantias de Valores - Municípios Semestral**


Garantias Concedidas e Contragarantias Recebidas	Saldos das Garantias Concedidas e Contragarantias Recebidas		
	SALDO DO EXERCÍCIO ANTERIOR	SALDO DO EXERCÍCIO DE 2025	
		Até o 1º Semestre	Até o 2º Semestre
<b>Garantias Concedidas</b>	-	-	-
<b>Garantias Concedidas</b>	-	-	-
AOS ESTADOS (I)	0,00	0,00	0,00
Em Operações de Crédito Externas	0,00	0,00	0,00
Em Operações de Crédito Internas	0,00	0,00	0,00
AOS MUNICÍPIOS (II)	0,00	0,00	0,00
Em Operações de Crédito Externas	0,00	0,00	0,00
Em Operações de Crédito Internas	0,00	0,00	0,00
ÀS ENTIDADES CONTROLADAS (III)	0,00	0,00	0,00
Em Operações de Crédito Externas	0,00	0,00	0,00
Em Operações de Crédito Internas	0,00	0,00	0,00
POR MEIO DE FUNDOS E PROGRAMAS (IV)	0,00	0,00	0,00
TOTAL GARANTIAS CONCEDIDAS (V) = (I + II + III + IV)	0,00	0,00	0,00
RECEITA CORRENTE LÍQUIDA - RCL (VI)	124.666.292,19	130.917.886,27	145.882.151,39
(-) Transferências Obrigatórias da União Relativas às Emendas Individuais (art. 166-A, §1º, da CF) (VII)	0,00	0,00	0,00
RECEITA CORRENTE LÍQUIDA AJUSTADA PARA CÁLCULO DOS LIMITES DE ENDIVIDAMENTO (VIII) = (VI - VII)	124.666.292,19	130.917.886,27	145.882.151,39
% do TOTAL DAS GARANTIAS sobre a RCL AJUSTADA (V/VIII)	0,00	0,00	0,00
LIMITE DEFINIDO POR RESOLUÇÃO DO SENADO FEDERAL - <-%>	27.426.584,28	28.801.934,98	32.094.073,31
LIMITE DE ALERTA (inciso III do § 1º do art. 59 da LRF) - <-%>	24.683.925,85	25.921.741,48	28.884.665,98
<b>Contragarantias Recebidas</b>	-	-	-
<b>Contragarantias Recebidas</b>	-	-	-
DOS ESTADOS (IX)	0,00	0,00	0,00
Em Garantia às Operações de Crédito Externas	0,00	0,00	0,00
Em Garantia às Operações de Crédito Internas	0,00	0,00	0,00
DOS MUNICÍPIOS (X)	0,00	0,00	0,00
Em Garantia às Operações de Crédito Externas	0,00	0,00	0,00
Em Garantia às Operações de Crédito Internas	0,00	0,00	0,00
DAS ENTIDADES CONTROLADAS (XI)	0,00	0,00	0,00
Em Garantia às Operações de Crédito Externas	0,00	0,00	0,00
Em Garantia às Operações de Crédito Internas	0,00	0,00	0,00
EM GARANTIAS POR MEIO DE FUNDOS E PROGRAMAS (XII)	0,00	0,00	0,00
TOTAL CONTRAGARANTIAS RECEBIDAS (XIII) = (IX + X + XI + XII)	0,00	0,00	0,00

**RGF-Anexo 03 | Tabela 3.1 - Demonstrativo das Garantias e Contragarantias de Valores - Municípios Semestral**

Notas Explicativas	Valores
	31/12/2025
Notas Explicativas	-
Notas Explicativas	

**RGF-Anexo 04 | Tabela 4.1 - Demonstrativo das Operações de Crédito - Municípios Semestral**

Operações de Crédito	Valor Realizado no Período	
	VALOR REALIZADO	
	No Semestre de Referência	Até o Semestre de Referência (a)
<b>Operações de Crédito</b>	-	-
Mobiliária	0,00	0,00
Interna	0,00	0,00
Externa	0,00	0,00
Contratual	0,00	0,00
Interna	0,00	0,00
Empréstimos	0,00	0,00
Aquisição Financiada de Bens e Arrendamento Mercantil Financeiro	0,00	0,00
Antecipação de Receita pela Venda a Termo de Bens e Serviços	0,00	0,00
Assunção, Reconhecimento e Confissão de Dívidas (LRF, art. 29, § 1º)	0,00	0,00
Operações de crédito não sujeitas ao limite para fins de contratação (I)	0,00	0,00
Externa	0,00	0,00
Empréstimos	0,00	0,00
Aquisição Financiada de Bens e Arrendamento Mercantil Financeiro	0,00	0,00
Antecipações de Receitas pela Venda a Termo de Bens e Serviços	0,00	0,00
Assunção, Reconhecimento e Confissão de Dívidas (LRF, art. 29, § 1º)	0,00	0,00
Operações de crédito não sujeitas ao limite para fins de contratação (II)	0,00	0,00
TOTAL (III)	0,00	0,00

 Sistema de Informações Contábeis e Fiscais do Setor Público Brasileiro TESOURO NACIONAL	<b>Relatório de Gestão Fiscal Simplificado</b>
	<b>Prefeitura Municipal de Pedra Preta - MT (Poder Executivo)</b>
	<b>CNPJ:</b>
	<b>Exercício: 2025</b>
<b>Período de referência: 2º semestre</b>	

**RGF-Anexo 04 | Tabela 4.1 - Demonstrativo das Operações de Crédito - Municípios Semestral**


Apuração do Cumprimento dos Limites	Apuração do Cumprimento dos Limites	
	VALOR	% SOBRE A RCL AJUSTADA
<b>Apuração do Cumprimento dos Limites</b>	-	-
RECEITA CORRENTE LÍQUIDA - RCL (IV)	145,882,151.39	
(-) Transferências Obrigatórias da União relativas às Emendas Individuais (art. 166-A, §1º, da CF) (V)	0.00	
RECEITA CORRENTE LÍQUIDA AJUSTADA PARA CÁLCULO DOS LIMITES DE ENDIVIDAMENTO (VI) = (IV - V)	145,882,151.39	
OPERAÇÕES VEDADAS (VII)	0.00	0.00
TOTAL CONSIDERADO PARA FINS DA APURAÇÃO DO CUMPRIMENTO DO LIMITE (VIII) = (IIIa + VII - Ia - IIa)	0.00	0.00
LIMITE GERAL DEFINIDO POR RESOLUÇÃO DO SENADO FEDERAL PARA AS OPERAÇÕES DE CRÉDITO INTERNAS E EXTERNAS	23,341,144.22	16.00
LIMITE DE ALERTA (inciso III do § 1º do art. 59 da LRF)	21,007,029.80	14.40
OPERAÇÕES DE CRÉDITO POR ANTECIPAÇÃO DA RECEITA ORÇAMENTÁRIA	0.00	0.00
LIMITE DEFINIDO POR RESOLUÇÃO DO SENADO FEDERAL PARA AS OPERAÇÕES DE CRÉDITO POR ANTECIPAÇÃO DA RECEITA ORÇAMENTÁRIA	10,211,750.60	7.00

**RGF-Anexo 04 | Tabela 4.1 - Demonstrativo das Operações de Crédito - Municípios Semestral**

Outras Operações Que Integram a Dívida Consolidada	Valor Realizado no Período	
	VALOR REALIZADO	
	No Semestre de Referência	Até o Semestre de Referência (a)
<b>Outras Operações Que Integram a Dívida Consolidada</b>	-	-
Parcelamentos de Dívidas	0,00	0,00
Tributos	0,00	0,00
Contribuições Previdenciárias	0,00	0,00
FGTS	0,00	0,00
Demais Contribuições Sociais	0,00	0,00
Operações de Reestruturação e Recomposição do Principal de Dívidas	0,00	0,00


**RGF-Anexo 04 | Tabela 4.1 - Demonstrativo das Operações de Crédito - Municípios Semestral**

Notas Explicativas	Valores
	31/12/2025
<b>Notas Explicativas</b>	-
Notas Explicativas	

 Sistema de Informações Contábeis e Fiscais do Setor Público Brasileiro Tesouro Nacional	Relatório de Gestão Fiscal Simplificado	
	Prefeitura Municipal de Pedra Preta - MT (Poder Executivo)	
	CNPJ:	
	Exercício: 2025	
Período de referência: 2º semestre		

RGF-Anexo 05 | Tabela 5.0 - Demonstrativo da Disponibilidade de Caixa e dos Restos a Pagar

Disponibilidade de Caixa e Restos a Pagar	Disponibilidade de Caixa e Restos a Pagar								
	DISPONIBILIDADE DE CAIXA BRUTA (a)	Restos a Pagar Liquidados e Não Pagos De Exercícios Do Exercício Anterior (b)	OBRIGAÇÕES FINANCEIRAS Restos a Pagar Empenhados e Não Liquidados de Exercícios Anteriores (c)	Demais Obrigações Financeiras (d)	INSUFICIÊNCIA FINANCEIRA VERIFICADA NO CONCURSO PÚBLICO (e)	DISPONIBILIDADE DE CAIXA LÍQUIDA (ANTES DA INSCRIÇÃO EM RESTOS A PAGAR NÃO PROCESSADOS DO EXERCÍCIO) (g)=(a)-(b)-(c)-(d)-(e)	RESTOS A PAGAR EMPENHADOS E NÃO LIQUIDADOS DO EXERCÍCIO (h)	EMPENHOS NÃO LIQUIDADOS CANCELADOS (NÃO INSCRITOS POR INSUFICIÊNCIA FINANCEIRA)	DISPONIBILIDADE DE CAIXA LÍQUIDA (APÓS A INSCRIÇÃO EM RESTOS A PAGAR NÃO PROCESSADOS DO EXERCÍCIO) (i) = (g)-(h)
<b>IDENTIFICAÇÃO DOS RECURSOS</b>									
TOTAL DOS RECURSOS NÃO VINCULADOS (I)	19.239.195,50	12.862,40	1.033.291,73	225.970,10	0,00	18.067.251,25	7.582.208,93	0,00	10.214.202,42
Recursos Não Vinculados de Impostos	19.239.201,16	12.862,40	1.033.291,73	225.970,10	0,00	17.967.285,93	7.582.208,93	0,00	10.214.202,42
Outros Recursos Não Vinculados	79.994,42	0,00	0,00	0,00	0,00	79.994,42	0,00	0,00	79.994,42
TOTAL DOS RECURSOS VINCULADOS (EXCETO AO RPPS) (II)	25.741.901,85	132.207,29	554.474,17	2.080.827,98	611.254,55	23.266.141,86	3.346.637,34	0,00	19.817.200,52
Recursos Vinculados à Educação	4.299.245,62	0,00	402.204,52	0,00	0,00	3.897.041,10	355.100,11	0,00	3.436.140,99
Transferências do FUNDEB	1.634.261,98	0,00	402.204,52	0,00	0,00	1.432.257,46	0,00	0,00	1.432.257,46
Outros Recursos Vinculados à Educação	2.664.983,64	0,00	0,00	0,00	0,00	2.464.783,64	355.100,11	0,00	2.209.683,53
Recursos Vinculados à Saúde	6.470.294,16	0,00	114.913,96	0,00	0,00	6.355.380,20	807.242,37	0,00	5.547.937,83
Transferências Fundo a Fundo de Recursos do SUS	6.091.236,30	0,00	114.478,45	0,00	0,00	5.976.757,85	796.661,17	0,00	5.180.096,68
Outros Recursos Vinculados à Saúde	378.957,86	0,00	435,41	0,00	0,00	378.422,45	10.581,20	0,00	367.841,25
Recursos Vinculados à Assistência Social	5.079.462,88	132.207,29	3.083,27	2.080.827,98	0,00	2.983.454,34	1.310.627,23	0,00	1.652.827,11
Recursos Vinculados à Previdência Social (Exceto ao RPPS)	0,00	0,00	0,00	0,00	0,00	0,00	0,00	0,00	0,00
Demais Vinculações Decorrentes de Transferências	8.453.200,51	0,00	34.172,52	0,00	0,00	8.419.027,99	668.969,77	0,00	7.749.788,22
Transferências de Convênios e Instrumentos Condicionais (saúde, Educação, Saúde e Assistência)	7.311.627,46	0,00	0,00	0,00	0,00	7.311.627,46	564.493,38	0,00	6.747.134,08
Outras Vinculações Decorrentes de Transferências	1.141.573,05	0,00	34.172,52	0,00	0,00	1.106.305,53	105.476,39	0,00	1.000.829,14
Demais Vinculações Legais	744.296,32	0,00	0,00	0,00	0,00	744.296,32	203.476,39	0,00	541.296,46
Recursos de Operações de Crédito (exceto vinculados à Educação e à Saúde)	0,00	0,00	0,00	0,00	0,00	0,00	0,00	0,00	0,00
Recursos de Aterragem de Bancos/Finco	0,00	0,00	0,00	0,00	0,00	0,00	0,00	0,00	0,00
Recursos Vinculados a Fundos (exceto Educação, Saúde, Assistência e Previdência)	382.431,89	0,00	0,00	0,00	0,00	382.431,89	115.850,00	0,00	276.581,89
Outras Vinculações Legais	382.284,43	0,00	0,00	0,00	0,00	382.284,43	87.381,86	0,00	294.902,57
Recursos Extraorçamentários	606.072,36	0,00	0,00	611.254,55	0,00	-1.282,19	0,00	0,00	-11.282,19
Outras Vinculações	0,00	0,00	0,00	0,00	0,00	0,00	0,00	0,00	0,00
TOTAL DOS RECURSOS VINCULADOS AD RPPS (III)	0,00	0,00	0,00	0,00	0,00	0,00	0,00	0,00	0,00
Recursos Vinculados ao RPPS - Fundo em Capitalização (Plano Previdenciário)	0,00	0,00	0,00	0,00	0,00	0,00	0,00	0,00	0,00
Recursos Vinculados ao RPPS - Fundo em Repetição (Plano Financeiro)	0,00	0,00	0,00	0,00	0,00	0,00	0,00	0,00	0,00
Recursos Vinculados ao RPPS - Taxa de Administração	0,00	0,00	0,00	0,00	0,00	0,00	0,00	0,00	0,00
TOTAL (IV) = (I) + (II) + (III)	45.081.297,43	144.779,69	1.587.765,90	2.306.798,08	611.254,55	40.430.299,21	10.898.896,27	0,00	29.531.412,94

 Sistema de Informações Contábeis e Fiscais do Setor Público Brasileiro TESOURO NACIONAL	<b>Relatório de Gestão Fiscal Simplificado</b>
	<b>Prefeitura Municipal de Pedra Preta - MT (Poder Executivo)</b>
	<b>CNPJ:</b>
	<b>Exercício: 2025</b>
<b>Período de referência: 2º semestre</b>	

**RGF-Anexo 05 | Tabela 5.0 - Demonstrativo da Disponibilidade de Caixa e dos Restos a Pagar**

Notas Explicativas	Valores	
	31/12/2025	
Notas Explicativas	-	
Notas Explicativas	-	

**RGF-Anexo 06 | Tabela 6.4 - Demonstrativo Simplificado do Relatório de Gestão Fiscal - Município Semestral**

Receita Corrente Líquida	Valor Até o Semestre	
	VALOR ATÉ O SEMESTRE DE REFERÊNCIA	
Receita Corrente Líquida	-	
Receita Corrente Líquida		145.882.151,39
Receita Corrente Líquida Ajustada para Cálculo dos Limites de Endividamento		145.882.151,39
Receita Corrente Líquida Ajustada para Cálculo dos Limites da Despesa com Pessoal		144.895.451,39

**RGF-Anexo 06 | Tabela 6.4 - Demonstrativo Simplificado do Relatório de Gestão Fiscal - Município Semestral**

Despesa com Pessoal	Valor Realizado no Período	
	VALOR	% SOBRE A RCL AJUSTADA
Despesa com Pessoal	-	-
Despesa Total com Pessoal - DTP	64.333.868,21	44,40
Limite Máximo (incisos I, II e III do art. 20 da LRF) - <-%>	78.243.543,75	54,00
Limite Prudencial (parágrafo único art. 22 da LRF) - <-%>	74.331.366,56	51,30
Limite de Alerta (inciso II do §1º do art. 59 da LRF) - <-%>	70.419.189,38	48,60

**RGF-Anexo 06 | Tabela 6.4 - Demonstrativo Simplificado do Relatório de Gestão Fiscal - Município Semestral**

Dívida Consolidada	Comparativo do Saldo da Dívida	
	VALOR ATÉ O SEMESTRE DE REFERÊNCIA	% SOBRE A RCL AJUSTADA
Dívida Consolidada	-	-
Dívida Consolidada Líquida	5.490.773,26	3,76
Limite Definido por Resolução do Senado Federal	175.058.581,67	120,00

**RGF-Anexo 06 | Tabela 6.4 - Demonstrativo Simplificado do Relatório de Gestão Fiscal - Município Semestral**

Garantias de Valores	Comparativo do Saldo de Garantia	
	VALOR ATÉ O SEMESTRE DE REFERÊNCIA	% SOBRE A RCL AJUSTADA
Garantias de Valores	-	-
Total das Garantias Concedidas	0,00	0,00
Limite Definido por Resolução do Senado Federal	32.094.073,31	22,00

**RGF-Anexo 06 | Tabela 6.4 - Demonstrativo Simplificado do Relatório de Gestão Fiscal - Município Semestral**

Operações de Crédito	Valor Realizado no Período	
	VALOR ATÉ O SEMESTRE DE REFERÊNCIA	% SOBRE A RCL AJUSTADA
Operações de Crédito	-	-
Operações de Crédito Internas e Externas	0,00	0,00
Limite Definido pelo Senado Federal para Operações de Crédito Externas e Internas	23.341.144,22	16,00
Operações de Crédito por Antecipação da Receita	0,00	0,00
Limite Definido pelo Senado Federal para Operações de Crédito por Antecipação da Receita	10.211.750,60	7,00





**RGF-Anexo 06 | Tabela 6.4 - Demonstrativo Simplificado do Relatório de Gestão Fiscal - Município Semestral**

Restos a Pagar	Restos a Pagar e Disponibilidade de Caixa	
	RESTOS A PAGAR EMPENHADOS E NÃO LIQUIDADOS DO EXERCÍCIO	DISPONIBILIDADE DE CAIXA LÍQUIDA (APÓS A INSCRIÇÃO EM RESTOS A PAGAR NÃO PROCESSADOS DO EXERCÍCIO)
Restos a Pagar	-	-
Valor Total	10.898.986,27	29.531.412,94

**RGF-Anexo 06 | Tabela 6.4 - Demonstrativo Simplificado do Relatório de Gestão Fiscal - Município Semestral**

Notas Explicativas	Valores	
	31/12/2025	
Notas Explicativas	-	
Notas Explicativas	-	

Lista de Assinaturas

<b>Assinatura: 1</b>
Digitally signed by RICARDO MOREIRA DE OLIVEIRA:01969019107 Date: 2026.02.20 17:08:37 AMT Reason: Perfil: Contador Responsável Location: Instituição: Prefeitura Municipal de Pedra Preta - MT
<b>Assinatura: 2</b>
Digitally signed by IRACI FERREIRA DE SOUZA:45944652187 Date: 2026.02.20 17:13:17 AMT Reason: Perfil: Titular do Poder Executivo Location: Instituição: Prefeitura Municipal de Pedra Preta - MT
<b>Assinatura: 3</b>

<b>Assinatura: 4</b>

<b>Assinatura: 5</b>

<b>Assinatura: 6</b>


As assinaturas digitais podem ser verificadas no arquivo PDF.

**RECIBO DO RELATÓRIO DE GESTÃO FISCAL SIMPLIFICADO DO 2º SEMESTRE 2025**



Secretaria do Tesouro Nacional - STN  
Ministério da Fazenda - MF  
Recibo de Declaração Homologada



Valide  
com o  
app



A instituição **Prefeitura Municipal de Pedra Preta - MT (MT)** homologou, junto à Secretaria do Tesouro Nacional - STN, a declaração referente aos dados abaixo:

<b>Instituição:</b>	Prefeitura Municipal de Pedra Preta - MT (MT)
<b>Declaração:</b>	Relatório de Gestão Fiscal Simplificado
<b>Periodicidade:</b>	Semestral
<b>Período:</b>	2º semestre
<b>Exercício:</b>	2025
<b>Assinatura(s):</b>	• Nome: IRACI FERREIRA DE SOUZA <i>Titular do Poder Executivo</i>
	CPF: 459.446.521-87
	Data: 20/02/2026 17:13:56
	• Nome: RICARDO MOREIRA DE OLIVEIRA <i>Contador Responsável</i>
	CPF: 019.690.191-07
	Data: 20/02/2026 17:09:46

O **Código do Recibo** da declaração homologada em 20/02/2026, às 17:14:08, é:

**06.9D.J1-0**

Observações:

- A referida declaração encontra-se disponível para consulta pública no sítio <https://siconfi.tesouro.gov.br>, menu "Consultas" item "Consultar Declaração".
- Este documento expirará caso a declaração em questão sofra quaisquer alterações.